


CASA IMPERIAL PORTUGUESA  
COLECÇÃO  
ÓRGÃOS DE SOBERANIA



ORÇAMENTO DO REINO DE PORTUGAL

## CUSTOS E ENCARGOS ESTATAIS PRIMEIRO ANO MONÁRQUICO

SECTOR ESTATAL:

MENSAL

ANUAL

VENCIMENTOS IILQUIDOS	1 734 242 705 Contos.	20 810 912 460 Contos.
CONTRIBUIÇÃO SOCIAL DEPENDENTE	346 848 541 Contos.	4 162 182 492 Contos.
IRS	173 424 270,5 Contos.	2 081 091 246 Contos.
SUBSÍDIO DE ALIMENTAÇÃO	116 428 504,5 Contos.	1 397 142 054 Contos.
CONTRIBUIÇÃO SOCIAL ENTIDADE EMPREGADORA	346 848 541 Contos.	4 162 182 492 Contos.
TOTAL DOS ENCARGOS COM REMUNERAÇÕES	1 677 246 939 Contos.	20 126 963 268 Contos.
CUSTOS DO EXERCÍCIO	447 784 420 Contos.	5 373 413 040 Contos.
TOTAL DOS ENCARGOS COM O SECTOR ESTADO	2 125 031 359 Contos.	25 500 376 308 Contos

Com excepção dos CÔNSULES e VICE-CÔNSULES e dos COMANDANTES, TENENTES, SARGENTOS, SOLDADOS, MARINHEIROS, PILOTOS E RECRUTAS DOS REAIS QUARTÉIS, DAS REAIS BASES E DAS REAIS ESQUADRAS MUNICIPAIS DOS REAIS SAPADORES PORTUGUESES, DAS REAIS FORÇAS ARMADAS PORTUGUESA E DA GUARDA REAL PORTUGUESA.

NACIONALIZAÇÕES

SOCIAL:

ESTIMATIVA DE NACIONALIZAÇÕES A EFECTUAR

0 Contos.

NOTARIAL:

ESTIMATIVA DE NACIONALIZAÇÕES A EFECTUAR

3 720 000 Contos.

FISCAL:

ESTIMATIVA DE NACIONALIZAÇÕES A EFECTUAR

0 Contos.

LEGISLATIVAS:

ESTIMATIVA DE NACIONALIZAÇÕES A EFECTUAR

0 Contos.

JURÍDICAS:

ESTIMATIVA DE NACIONALIZAÇÕES A EFECTUAR

0 Contos.

PREVENÇÃO:

ESTIMATIVA DE NACIONALIZAÇÕES A EFECTUAR

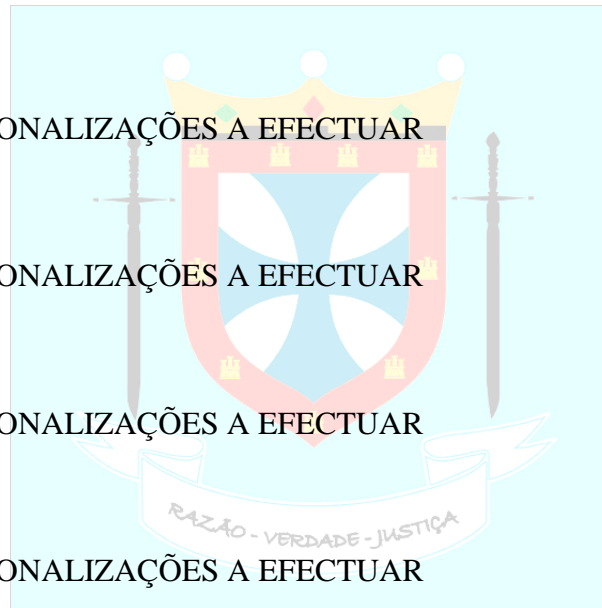
0 Contos.


SEGURANÇA:

ESTIMATIVA DE NACIONALIZAÇÕES A EFECTUAR

0 Contos.

ORDEM:



ESTIMATIVA DE NACIONALIZAÇÕES A EFECTUAR	309 000 000 Contos.
TOTAL DAS NACIONALIZAÇÕES A REALIZAR	312 720 000 Contos.
EMPRÉSTIMOS EXTERNOS:	
ESTIMATIVA DE EMPRÉSTIMOS AO EXTERIOR – 30 072 300 000 Contos.	
AMORTIZAÇÃO ANUAL DE 37,3% DA DÍVIDA EXTERNA	11 214 830 396 Contos.
TÍTULOS E FUNDOS ESTATAIS:	
ESTIMATIVA DE TÍTULOS E FUNDOS ESTATAIS	1 000 000 000 Contos.
DÍVIDAS AO SECTOR PRIVADO:	
ESTIMATIVA DE DÍVIDAS AO SECTOR PRIVADO	2 500 000 000 Contos.
TOTAL DO ENCARGO ANUAL DO ESTADO PORTUGUÊS	40 527 926 704 Contos.
	
RECEITAS E PROVEITOS ESTATAIS PRIMEIRO ANO MONÁRQUICO	
TOTAL MENSAL DOS IMPOSTOS ARRECADADOS	4 658 259 693,5 Contos

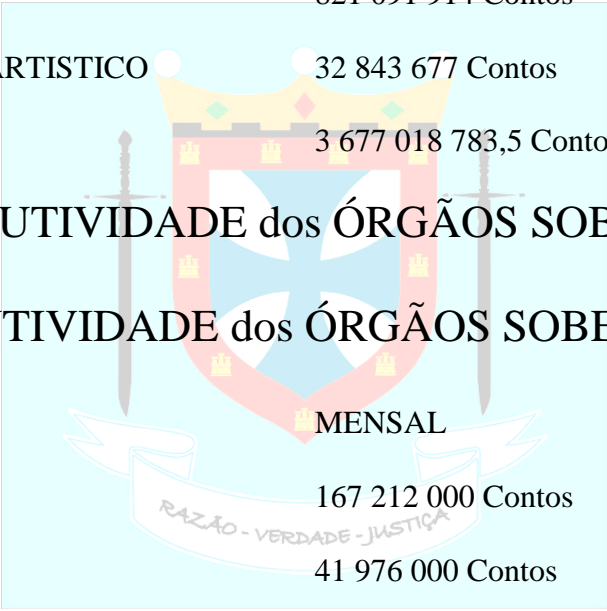
## TOTAL ANUAL DOS IMPOSTOS ARRECADADOS

56 074 151 978 Contos

	MENSAL	ANUAL
PATRIMÓNIO ARQUITECTÓNICO	127 305 319 Contos	1 527 663 830 Contos
PATRIMÓNIO NATURAL	821 091 914 Contos	9 853 102 968 Contos
PATRIMÓNIO CIENTÍFICO E ARTISTICO	32 843 677 Contos	394 124 124 Contos
FUNÇÃO ESTADO	3 677 018 783,5 Contos	44 299 261 056 Contos

TOTAL MENSAL da PRODUTIVIDADE dos ÓRGÃOS SOBERANIA – 1 670 916 272 Contos

TOTAL ANUAL da PRODUTIVIDADE dos ÓRGÃOS SOBERANIA – 20 050 995 264 Contos



	MENSAL	ANUAL
LEGISLATIVOS	167 212 000 Contos	2 006 544 000 Contos
JURÍDICOS	41 976 000 Contos	503 712 000 Contos
FISCAIS	51 057 833 Contos	612 693 996 Contos
SOCIAIS	36 795 108 Contos	441 541 296 Contos
NOTARIAIS	174 381 708 Contos	2 092 580 496 Contos

PREVENÇÃO	350 934 216 Contos	4 211 210 592 Contos
SEGURANÇA	437 039 671 Contos	5 244 476 052 Contos
ORDEM	411 519 736 Contos	4 938 236 832 Contos

### LUCROS DAS EMPRESAS E INSTITUIÇÕES ESTATAIS: (Discriminadas as entidades e os montantes)

LUCROS DAS COMPARTICIPAÇÕES ESTATAIS NOS CAPITALS PRIVADOS: (Discriminadas empresas, a comparticipação no capital social e os montantes)

### PRIVATIZAÇÕES DAS EMPRESAS ESTATAIS (salvaguardando os 10% do capital social do estado).

TOTAL DE PRIVATIZAÇÕES A REALIZAR	17 528 634 000 Contos.
PESCA, DO PESCADO E DO PLÂNCTON	Contos.
PECUÁRIA E DOS ANIMAIS	Contos.
AGRICULTURA E DOS VEGETAIS	Contos.
EXTRACÇÃO E DOS MINERAIS	5 562 000 000 Contos.
ARTES BELAS	Contos.
INDÚSTRIA	417 150 000 Contos.
ALIMENTAR	Contos.

VINHO E DE OUTRAS BEBIDAS ALCOÓLICAS	Contos.
SUMOS, REFRIGERANTES E DE OUTRAS BEBIDAS NÃO ALCOÓLICAS	Contos.
TABACO	Contos.
TÊXTEIS	Contos.
CURTUMES	Contos.
VESTUÁRIO	Contos.
CALÇADO	Contos.
MOBILIÁRIO	Contos.
MADEIRA	Contos.
CORTIÇA	Contos.
PASTA DE PAPEL, PAPEL E DO CARTÃO	Contos.
EDIÇÃO E DA REPRODUÇÃO	Contos.
IMPRESSÃO E DA ENCADERNAÇÃO	Contos.
QUÍMICA	Contos.
SUBSTÂNCIAS E PREPARAÇÕES PSICOTRÓPICAS	Contos.



MEDICAMENTOS

Contos.

PLÁSTICOS

Contos.

BORRACHA

Contos.

CRISTALARIA E VIDRO

Contos.

CERÂMICA

Contos.

ROCHAS E DAS PEDRAS

Contos.

METALURGIA

Contos.

CIMENTO, BETÃO E ALCATRÃO

Contos.

MATERIAL ELÉCTRICO

Contos.

MATERIAL ELECTRÓNICO

Contos.

MATERIAL INFORMÁTICO

Contos.

MATERIAL ÓPTICO

Contos.

JOALHARIA, OURIVESARIA E RELOJOARIA


Contos.

ARMAS E MUNIÇÕES

Contos.


MATERIAL BÉLICO

Contos.






RECICLAGEM	417 150 000 Contos.
CERA	Contos.
HOTELARIA, RESTAURAÇÃO E PANIFICAÇÃO	Contos.
COMÉRCIO	Contos.
FINANÇAS	Contos.
ENERGIAS	Contos.
TRANSPORTES	6 109 316 100 Contos.
CONSTRUÇÃO	Contos.
EDUCAÇÃO	2 961 765 000 Contos.
SAÚDE	2 334 600 000 Contos.
COMUNICAÇÃO	143 802 900 Contos.
MÚSICA	Contos.
DANÇA	Contos.
ESCRITA	Contos.
TEATRO, CIRCO E TAUROMAQUIA	Contos.



CINEMA E DA FOTOGRAFIA	Contos.
DESPORTO	Contos.
JOGO	Contos.
HUMANA	Contos.
NATURAL	Contos.
UNIVERSAL	Contos.
RELIGIÃO	Contos.
<b>APROPRIAÇÕES PATRIMONIAIS</b>	<b>108 150 000 Contos</b>
PARTIDOS POLÍTICOS	77 250 000 Contos.
SINDICATOS	30 900 000 Contos.
<b>RENDAS DE IMÓVEIS ESTATAIS</b>	<b>14 832 000 Contos</b>
<b>JUROS DE INVESTIMENTO ESTATAL</b>	<b>150 000 000 Contos</b>
<b>EMPRÉSTIMOS CONCEDIDOS</b>	<b>150 000 000 Contos.</b>
<b>OUTRAS RECEITAS</b> (valorizações)	<b>Contos.</b>



TOTAL DA RECEITA ANUAL DO ESTADO PORTUGUÊS

94 076 763 242 Contos

Saldo para investimentos

53 548 836 538 Contos

PLANIFICAÇÃO DOS INVESTIMENTO:

A PLANO DE INVESTIMENTO SEGURO

B PLANO DE INVESTIMENTO PROJECTO

C PLANO DE INVESTIMENTO OBJECTO

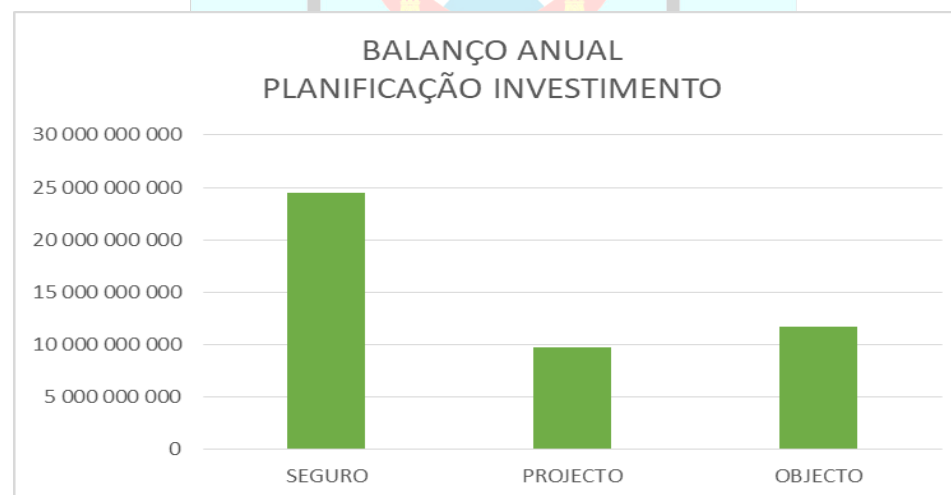
TOTAL DA PLANIFICAÇÃO DOS INVESTIMENTOS

24 460 184 156 Contos.

9 779 023 721 Contos.

11 752 478 915 Contos.

45 991 686 792 Contos.

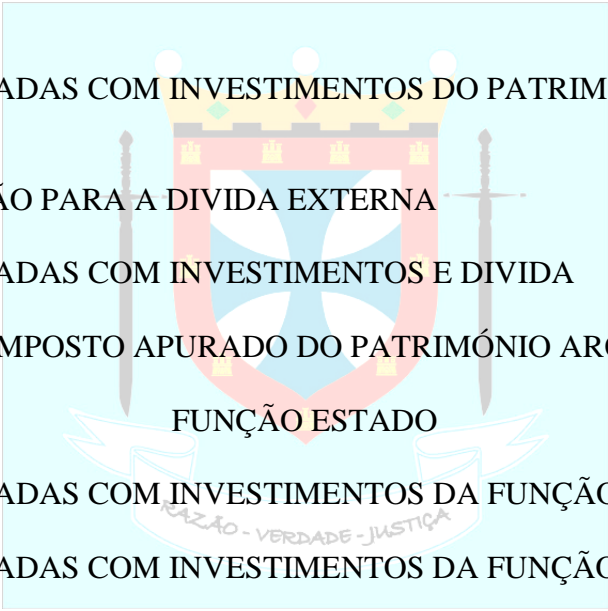


PLANOS DE INVESTIMENTO:

NATUREZA

TOTAL DAS VERBAS REALIZADAS COM INVESTIMENTOS DA NATUREZA A	6 533 229 446 Contos
TOTAL DAS VERBAS REALIZADAS COM INVESTIMENTOS DA NATUREZA B	985 310 297 Contos
TOTAL DAS VERBAS REALIZADAS COM INVESTIMENTOS DA NATUREZA C	0 Contos
TOTAL DA COMPARTICIPAÇÃO PARA A DIVIDA EXTERNA	1 970 620 594 Contos.
TOTAL DAS VERBAS REALIZADAS COM INVESTIMENTOS E DIVIDA	9 489 160 337 Contos.
TOTAL DA ESTIMATIVA DE IMPOSTO APURADO DA NATUREZA	9 853 102 968 Contos.
CIENTÍFICO E ARTISTICO	
TOTAL DAS VERBAS REALIZADAS COM INVESTIMENTOS CIENTÍFICOS E ARTISTICOS A	275 000 000 Contos.
TOTAL DAS VERBAS REALIZADAS COM INVESTIMENTOS CIENTÍFICOS E ARTISTICOS B	78 824 825 Contos.
TOTAL DAS VERBAS REALIZADAS COM INVESTIMENTOS CIENTÍFICOS E ARTISTICOS C	0 Contos.
TOTAL DA COMPARTICIPAÇÃO PARA A DIVIDA EXTERNA	78 824 825 Contos.
TOTAL DAS VERBAS REALIZADAS COM INVESTIMENTOS E DIVIDA	432 649 650 Contos.
TOTAL DA ESTIMATIVA DO IMPOSTO APURADO CIENTÍFICO E ARTISTICO	394 124 124 Contos.

## PATRIMÓNIO ARQUITECTÓNICO

TOTAL DAS VERBAS REALIZADAS COM INVESTIMENTOS DO PATRIMÓNIO ARQUITECTÓNICO A	0 Contos.
TOTAL DAS VERBAS REALIZADAS COM INVESTIMENTOS DO PATRIMÓNIO ARQUITECTÓNICO B	2 291 495 745 Contos.
TOTAL DAS VERBAS REALIZADAS COM INVESTIMENTOS DO PATRIMÓNIO ARQUITECTÓNICO C	0 Contos.
TOTAL DA COMPARTICIPAÇÃO PARA A DIVIDA EXTERNA	305 532 766 Contos.
TOTAL DAS VERBAS REALIZADAS COM INVESTIMENTOS E DIVIDA	2 597 028 511 Contos.
TOTAL DA ESTIMATIVA DO IMPOSTO APURADO DO PATRIMÓNIO ARQUITECTÓNICO	1 527 663 830 Contos.
 The coat of arms of the State of São Paulo is centered in the background. It features a shield with a blue cross on a white field, surrounded by a red border. Above the shield is a crown. Below the shield is a banner with the text 'SAO PAULO - VERDADE - JUSTICA'. The entire emblem is set against a light blue background. FUNÇÃO ESTADO	
TOTAL DAS VERBAS REALIZADAS COM INVESTIMENTOS DA FUNÇÃO ESTADO A	17 651 954 710 Contos.
TOTAL DAS VERBAS REALIZADAS COM INVESTIMENTOS DA FUNÇÃO ESTADO B	6 423 392 854 Contos.
TOTAL DAS VERBAS REALIZADAS COM INVESTIMENTOS DA FUNÇÃO ESTADO C	11 752 478 915 Contos.
TOTAL DA COMPARTICIPAÇÃO PARA A DIVIDA EXTERNA	8 859 852 211 Contos.
TOTAL DAS VERBAS REALIZADAS COM INVESTIMENTOS E DIVIDA	44 687 678 690 Contos.

TOTAL DA ESTIMATIVA DO IMPOSTO APURADO DA FUNÇÃO ESTADO

44 299 261 056 Contos.

AQUISIÇÃO DE 10% DO CAPITAL SOCIAL DOS SECTORES DE ACTIVIDADE  
ECONÓMICOS PRIVADOS INDIVIDUAIS E COLECTIVOS

6 000 000 000 Contos.

## ESTIMATIVA DE SALDO DO PRIMEIRO ANO MONÁRQUICO

Com todos os investimentos A, B e C realizados

+ 1 557 149 746 Contos.

### ESTIMATIVA DE CUSTOS:

#### SUBSÍDIOS:

EMBRIONÁRIO

5 463 885 Contos

AMAMENTAÇÃO

10 927 875 Contos

MATERNAL

27 319 582,5 Contos

PRIMÁRIO

12 047 936,25 Contos


PREPARATÓRIO

6 447 420 Contos

SECUNDÁRIO

27 527 750 Contos

SEGURANÇA SOCIAL:



UNIVERSITÁRIO	29 473 920 Contos
BAIXAS MÉDICAS	33 068 624 Contos
REFORMA	114 285 109 Contos
ESPECIAL	33 387 725 Contos
<b>TOTAL DO CUSTO MENSAL DA ACÇÃO SOCIAL</b>	<b>299 949 826,75 Contos.</b>
<b>TOTAL DO CUSTO ANUAL DA ACÇÃO SOCIAL</b>	<b>3 713 683 030 Contos.</b>
<b>ESTIMATIVA DE RECEITA:</b>	
SECTOR ESTATAL	693 697 082 Contos/Mensais.
SECTOR PRIVADO	286 114 000 Contos/Mensais.
<b>TOTAL DA RECEITA MENSAL DA ACÇÃO SOCIAL</b>	<b>979 811 082 Contos.</b>
<b>TOTAL DA RECEITA ANUAL DA ACÇÃO SOCIAL</b>	<b>12 329 960 984 Contos.</b>
<b>PLANIFICAÇÃO DO INVESTIMENTO:</b>	
<b>TOTAL DE INVESTIMENTO ANUAL EM INFRA-ESTRUTURAS</b>	<b>2 020 000 000 Contos.</b>

OUTROS INVESTIMENTOS	3 698 988 295 Contos.
CONTRIBUIÇÃO DOS SUBSÍDIOS NÃO AUFERIDOS NO CICLO EDUCATIVO	743 501 217 Contos.
CONTRIBUIÇÃO PARA AS MÃES NA FASE DA AMAMENTAÇÃO E DO MATERNO	207 833 976 Contos.
CONTRIBUIÇÃO PARA AS REFORMAS INFERIORES A 117 CONTOS	918 994 050 Contos.
FUNDO DE ACIDENTES LABORAIS	109 725 000 Contos.
FUNDO DE DOENÇAS PROFISSIONAIS	109 725 000 Contos.
FUNDO DE GARANTIA SALARIAL	104 500 000 Contos.
SUBSÍDIO DE PATERNIDADE	22 479 984 Contos.
TOTAL DA PLANIFICAÇÃO DO INVESTIMENTO	7 935 747 522 Contos.
<b>ESTIMATIVA DE SALDO ANUAL DA ACÇÃO SOCIAL</b>	<b>+ 680 530 432 Contos.</b>



Órgãos de soberania	Organismos	Profissionais	Vencimentos	Total	Social	IRS	Total	Subsidio de alimentação	Total	Social Patronal	Total
Poder											



Legislativo											
Governativos											
Primeiro-Ministro		1	2 860	2 860	572	286	2 002	63	2 065	572	2 637
Governantes		9	2 145	19 305	3 861	1 930,5	13 513,5	567	14 080,5	3 861	17 941,5
Conselheiros		43	1 430	61 490	12 298	6 149	43 043	2 709	45 752	12 298	58 050
Autarcas		550	715	393 250	78 650	39 325	275 275	34 650	309 925	78 650	388 575
Total Remunerações Órgãos Governativos		603		476 905	95 381	47 690,5	333 833,5	37 989	371 822,5	95 381	467 203,5
Diplomáticos											
Embaixadores		188	2 860	537 680	107 536	53 768	376 376	11 844	388 220	107 536	495 756
Juízes Embaixadores		188	2 860	537 680	107 536	53 768	376 376	11 844	388 220	107 536	495 756
Cônsules			2 860								
Vice-Cônsules			2 860								
Embaixadas	188										
Contabilista		188	430	80 840	16 168	8 084	56 588	5 922	62 510	16 168	78 678
Tesoureiro		188	430	80 840	16 168	8 084	56 588	5 922	62 510	16 168	78 678
Secretários		376	360	135 360	27 072	13 536	94 752	11 844	106 596	27 072	133 668
Gestores R.H.		188	360	67 680	13 536	6 768	47 376	5 922	53 298	13 536	66 834
Gestores C.S.		188	360	67 680	13 536	6 768	47 376	5 922	53 298	13 536	66 834
Bibliotecário		188	290	54 520	10 904	5 452	38 164	5 922	44 086	10 904	54 990

Motorista		188	290	54 520	10 904	5 452	38 164	5 922	44 086	10 904	54 990
Telefonista		188	290	54 520	10 904	5 452	38 164	5 922	44 086	10 904	54 990
Técnicos I.		188	360	67 680	13 536	6 768	47 376	5 922	53 298	13 536	66 834
Técnicos M.C.R.		188	290	54 520	10 904	5 452	38 164	5 922	44 086	10 904	54 990
Técnicos H.L.A.		188	290	54 520	10 904	5 452	38 164	5 922	44 086	10 904	54 990
Técnicos Hotelaria		188	290	54 520	10 904	5 452	38 164	5 922	44 086	10 904	54 990
Técnicos Audiovisuais		188	360	67 680	13 536	6 768	47 376	5 922	53 298	13 536	66 834
Médico		188	430	80 840	16 168	8 084	56 588	5 922	62 510	16 168	78 678
Enfermeiro		188	360	67 680	13 536	6 768	47 376	5 922	53 298	13 536	66 834
Total Remunerações Órgãos Diplomáticos	Excepção Cônsules e Vice-cônsules	3 384		2 118 760	423 752	211 876	1 483 132	118 440	1 601 572	423 752	2 025 324
23,49% Custos do Exercício Diplomático											475 749
Total Custos Diplomáticos	188										2 501 073
Organização Legislativa											
Nacional	1	34	2 860	97 240	19 448	9 724	68 068	2 142	70 210	19 448	89 658
Regional	9	306	2 145	656 370	131 274	65 637	459 459	19 278	478 737	131 274	610 011

Concelhia	43	1 462	1 430	2 090 660	418 132	209 066	1 463 462	92 106	1 555 568	418 132	1 973 700
Municipal	550	18 700	715	13 370 500	2 674 100	1 337 050	9 359 350	1 178 100	10 537 450	2 674 100	13 211 550
Assembleias Reais áreas Presidenciais	603										
Contabilista		1 206	430	518 580	103 716	51 858	363 006	37 989	400 995	103 716	504 711
Tesoureiro		1 206	430	518 580	103 716	51 858	363 006	37 989	400 995	103 716	504 711
Secretário		3 015	360	1 085 400	217 080	108 540	759 780	94 972,5	854 752,5	217 080	1 071 832,5
Bibliotecário		1 206	290	349 740	69 948	34 974	244 818	37 989	282 807	69 948	352 755
Motorista		1 809	290	524 610	104 922	52 461	367 227	56 983,5	424 210,5	104 922	529 132,5
Telefonista		1 206	290	349 740	69 948	34 974	244 818	37 989	282 807	69 948	352 755
Técnicos Informática		1 206	360	434 160	86 832	43 416	303 912	37 989	341 901	86 832	428 733
Técnicos M.C.R.		1 206	290	349 740	69 948	34 974	244 818	37 989	282 807	69 948	352 755
Técnicos H.L.A.		1 206	290	349 740	69 948	34 974	244 818	37 989	282 807	69 948	352 755
Técnicos Hotelaria		1 206	290	349 740	69 948	34 974	244 818	37 989	282 807	69 948	352 755
Técnicos Audiovisuais		1 206	360	434 160	86 832	43 416	303 912	37 989	341 901	86 832	428 733
Médico		603	430	259 290	51 858	25 929	181 503	18 994,5	200	51 858	252

									497,5		355,5
Enfermeiro		603	360	217 080	43 416	21 708	151 956	18 994,5	170 950,5	43 416	214 366,5
Total Remunerações da Organização Legislativa		37 386		21 955 330	4 391 066	2 195 533	15 368 731	1 823 472	17 192 203	4 391 066	21 583 269
23,47% Custos do Exercício Legislativo											5 065 593
Total Dos Custos Legislativos	603										26 648 862
Organização Executiva											
Nacional	329	3 290	2 860	9 409 400	1 881 880	940 940	6 586 580	207 270	6 793 850	1 881 880	8 675 730
Regional	2 961	17 108	2 145	36 696 660	2 339 332	3 669 666	25 687 662	1 077 804	26 765 466	7 339 332	34 104 798
Concelhia	14 147	195 097	1 430	278 988 710	55 797 742	27 898 871	195 292 097	12 291 111	207 583 208	55 797 742	263 380 950
Assembleias Reais Sectores Ministeriais	17 437										
Contabilista		34 874	430	14 995 820	2 999 164	1 499 582	10 497 074	1 098 531	11 595 605	2 999 164	14 594 769

Tesoureiro		34 874	430	14 995 820	2 999 164	1 499 582	10 497 074	1 098 531	11 595 605	2 999 164	14 594 769
Secretário		87 185	360	31 386 600	6 277 320	3 138 660	21 970 620	2 746 327,5	24 716 947,5	6 277 320	30 994 267,5
Bibliotecário		34 874	290	10 113 460	2 022 692	1 011 346	7 079 422	1 098 531	8 177 953	2 022 692	10 200 645
Motorista		34 874	290	10 113 460	2 022 692	1 011 346	7 079 422	1 098 531	8 177 953	2 022 692	10 200 645
Telefonista		34 874	290	10 113 460	2 022 692	1 011 346	7 079 422	1 098 531	8 177 953	2 022 692	10 200 645
Técnico De Informática		34 874	360	12 554 640	2 510 928	1 255 464	8 788 248	1 098 531	9 886 779	2 510 928	12 397 707
Técnico M.C.R.		34 874	290	10 113 460	2 022 692	1 011 346	7 079 422	1 098 531	8 177 953	2 022 692	10 200 645
Técnico H.L.A.		34 874	290	10 113 460	2 022 692	1 011 346	7 079 422	1 098 531	8 177 953	2 022 692	10 200 645
Técnicos Hotelaria		34 874	290	10 113 460	2 022 692	1 011 346	7 079 422	1 098 531	8 177 953	2 022 692	10 200 645
Técnico Audiovisuais		34 874	360	12 554 640	2 510 928	1 255 464	8 788 248	1 098 531	9 886 779	2 510 928	12 397 707
Médico		17 437	430	7 497 910	1 499 582	749 791	5 248 537	549 265,5	5 797 802,5	1 499 582	7 297 384,5
Enfermeiro		17 437	360	6 277 320	1 255 464	627 732	4 394 124	549 265,5	4 943 389,5	1 255 464	6 198 853,5
Total Remunerações		686 294		486 038 280	97 207 656	48 603 828	340 226 796	28 406 353,5	368 633 149,5	97 207 656	465 840 805,5

da organização executiva											
23,09% Custos do exercício Executivo											107 562 980
Total dos Custos Executivos	17 437										573 403 785,5
Organização Fiscalizadora											
Nacional	549	5 490	2 860	15 701 400	3 140 280	1 570 140	10 990 980	345 870	11 336 850	3 140 280	14 477 130
Regional	4 941	28 548	2 145	61 235 460	12 247 092	6 123 546	42 864 822	1 798 524	44 663 346	12 247 092	56 910 438
Concelhia	23 607	325 557	1 430	465 546 510	93 109 302	46 554 651	325 882 557	20 510 091	346 392 648	93 109 302	439 501 950
Assembleias Reais Artes Bastonárias	29 097										
Contabilista		58 194	430	25 023 420	5 004 684	2 502 342	17 516 394	1 833 111	19 349 505	5 004 684	24 354 189
Tesoureiro		58 194	430	25 023 420	5 004 684	2 502 342	17 516 394	1 833 111	19 349 505	5 004 684	24 354 189
Secretário		145 485	360	52 374 600	10 474 920	5 237 460	36 662 220	4 582 777,5	41 244 997,5	10 474 920	51 719 917,5
Bibliotecário		58 194	290	16 876	3 375	1 687	11 813	1 833	13 646	3 375	17 021

				260	252	626	382	111	493	252	745
Motorista		58 194	290	16 876 260	3 375 252	1 687 626	11 813 382	1 833 111	13 646 493	3 375 252	17 021 745
Telefonista		58 194	290	16 876 260	3 375 252	1 687 626	11 813 382	1 833 111	13 646 493	3 375 252	17 021 745
Técnicos De Informática		58 194	360	20 949 840	4 189 968	2 094 984	14 664 888	1 833 111	16 497 999	4 189 968	20 687 967
Técnicos M.C.R.		58 194	290	16 876 260	3 375 252	1 687 626	11 813 382	1 833 111	13 646 493	3 375 252	17 021 745
Técnicos H.L.A.		58 194	290	16 876 260	3 375 252	1 687 626	11 813 382	1 833 111	13 646 493	3 375 252	17 021 745
Técnicos Hotelaria		58 194	290	16 876 260	3 375 252	1 687 626	11 813 382	1 833 111	13 646 493	3 375 252	17 021 745
Técnicos Audiovisuais		58 194	360	20 949 840	4 189 968	2 094 984	14 664 888	1 833 111	16 497 999	4 189 968	20 687 967
Médico		29 097	430	12 511 710	2 502 342	1 251 171	8 758 197	916 555,5	9 674 752,5	2 502 342	12 177 094,5
Enfermeiro		29 097	360	10 474 920	2 094 984	1 047 492	7 332 444	916 555,5	8 248 999,5	2 094 984	10 343 983,5
Total Remunerações da Organização Fiscalizadora		1 145 214		811 048 680	162 209 736	81 104 868	567 734 076	47 401 483,5	615 135 559,5	162 209 736	777 345 295,5
23,09% Custos do Exercício Fiscalizador											179 489 029

Total dos Custos Fiscalizadores	29 097										956 834 324,5
Total Custos Poder Legislativo	47 325	1 872 881		1 321 637 955	264 327 591	132 163 795,5	925 146 568,5	77 787 738	1 002 934 306,5	264 327 591	1 559 855 248,5
Poder Jurídico											
Real Tribunal Constitucional Português	1										
Nacional		43	2 860	122 980	24 596	12 298	86 086	2 709	88 795	24 596	113 391
Contabilista		2	430	860	172	86	602	63	665	172	837
Tesoureiro		2	430	860	172	86	602	63	665	172	837
Secretário		5	360	1 800	360	180	1 260	157,5	1 417,5	360	1 777,5
Bibliotecário		2	290	580	116	58	406	63	469	116	585
Motorista		3	290	870	174	87	609	94,5	703,5	174	877,5
Telefonista		2	290	580	116	58	406	63	469	116	585
Técnicos I.		2	360	720	144	72	504	63	567	144	711
Técnicos M.C.R.		2	290	580	116	58	406	63	469	116	585
Técnicos H.L.A		2	290	580	116	58	406	63	469	116	585



Técnicos Hotelaria		2	290	580	116	58	406	63	469	116	585
Técnicos Audiovisuais		2	360	720	144	72	504	63	567	144	711
Médico		1	430	430	86	43	301	31,5	332,5	86	418,5
Enfermeiro		1	360	360	72	36	252	31,5	283,5	72	355,5
Total remunerações real tribunal Constitucional Português		71		132 500	26 500	13 250	92 750	3 591	96 341	26 500	122 841
6,35% Custos do Exercício											7 800
Total dos Custos	1										130 641
Real Supremo Tribunal de Justiça Português	1										
Nacional		9	2 860	25 740	5 148	2 574	18 018	567	18 585	5 148	23 733
Contabilista		2	430	860	172	86	602	63	665	172	837
Tesoureiro		2	430	860	172	86	602	63	665	172	837
Secretário		5	360	1 800	360	180	1 260	157,5	1 417,5	360	1 777,5
Bibliotecário		2	290	580	116	58	406	63	469	116	585
Motorista		3	290	870	174	87	609	94,5	703,5	174	877,5
Telefonista		2	290	580	116	58	406	63	469	116	585

Técnico Informática		2	360	720	144	72	504	63	567	144	711
Técnico M.C.R.		2	290	580	116	58	406	63	469	116	585
Técnico H.L.A.		2	290	580	116	58	406	63	469	116	585
Técnico Hotelaria		2	290	580	116	58	406	63	469	116	585
Técnico Audiovisuais		2	360	720	144	72	504	63	567	144	711
Médico		1	430	430	86	43	301	31,5	332,5	86	418,5
Enfermeiro		1	360	360	72	36	252	31,5	283,5	72	355,5
Total remunerações Real supremo tribunal de Justiça Português		37		35 260	7 052	3 526	24 682	1 449	26 131	7 052	33 183
18,38% Custos do Exercício											6 100
Total dos Custos	1										39 283
Real Tribunal de Contas Português	1										
Nacional		43	2 860	122 980	24 596	12 298	86 086	2 709	88 795	24 596	113 391
Advogado		2	430	860	172	86	602	63	665	172	837
Tesoureiro		2	430	860	172	86	602	63	665	172	837

Secretário		5	360	1 800	360	180	1 260	157,5	1 417,5	360	1 777,5
Bibliotecário		2	290	580	116	58	406	63	469	116	585
Motorista		3	290	870	174	87	609	94,5	703,5	174	877,5
Telefonista		2	290	580	116	58	406	63	469	116	585
Técnicos Informática		2	360	720	144	72	504	63	567	144	711
Técnicos M.C.R.		2	290	580	116	58	406	63	469	116	585
Técnico H.L.A.		2	290	580	116	58	406	63	469	116	585
Técnico Hotelaria		2	290	580	116	58	406	63	469	116	585
Técnico Audiovisuais		2	360	720	144	72	504	63	567	144	711
Médico		1	430	430	86	43	301	31,5	332,5	86	418,5
Enfermeiro		1	360	360	72	36	252	31,5	283,5	72	355,5
Total Remunerações Real Tribunal de Contas Português		71		132 500	26 500	13 250	92 750	3 591	96 341	26 500	122 841
6,35% Custos do Exercício											7 800
Total dos Custos	1										130 641
Reais Tribunais Civis Regionais											

Portugueses											
Regiões Administrativas		43	2 145	92 235	18 447	9 223,5	64 564,5	2 709	67 273,5	18 447	85 720,5
Reais Tribunais Cíveis Regionais Portugueses	9										
Contabilista		18	430	7 740	1 548	774	5 418	567	5 985	1 548	7 533
Tesoureiro		18	430	7 740	1 548	774	5 418	567	5 985	1 548	7 533
Secretário		45	360	16 200	3 240	1 620	11 340	1 417,5	12 757,5	3 240	15 997,5
Bibliotecário		18	290	5 220	1 044	522	3 654	567	4 221	1 044	5 265
Motorista		36	290	10 440	2 088	1 044	7 308	1 134	8 442	2 088	10 530
Telefonista		18	290	5 220	1 044	522	3 654	567	4 221	1 044	5 265
Técnico I.		18	360	6 480	1 296	648	4 536	567	5 103	1 296	6 399
Técnico M.C.R.		18	290	5 220	1 044	522	3 654	567	4 221	1 044	5 265
Técnico H.L.A.		18	290	5 220	1 044	522	3 654	567	4 221	1 044	5 265
Técnico Hotelaria		18	290	5 220	1 044	522	3 654	567	4 221	1 044	5 265
Técnico Audiovisuais		18	360	6 480	1 296	648	4 536	567	5 103	1 296	6 399
Médico		9	430	3 870	774	387	2 709	283,5	2 992,5	774	3 766,5
Enfermeiro		9	360	3 240	648	324	2 268	283,5	2 551,5	648	3 199,5
Total Remunerações Reais Tribunais Cíveis Regionais		304		180 525	36 105	18 052,5	126 367,5	10 930,5	137 298	36 105	173 403

Portugueses											
31,08% Custos do Exercício											53 894
Total dos Custos	9										227 297
Reais Tribunais Cíveis Concelhos Portugueses											
Concelhos De Administração		550	1 430	786 500	157 300	78 650	550 550	34 650	585 200	157 300	742 500
Reais Tribunais Cíveis Concelhos Portugueses	43										
Contabilista		301	430	129 430	25 886	12 943	90 601	9 481,5	100 082,5	25 886	125 968,5
Tesoureiro		301	430	129 430	25 886	12 943	90 601	9 481,5	100 082,5	25 886	125 968,5
Secretário		645	360	232 200	46 440	23 220	162 540	20 317,5	182 857,5	46 440	229 297,5
Bibliotecário		301	290	87 290	17 458	8 729	61 103	9 481,5	70 584,5	17 458	88 042,5
Motorista		301	290	87 290	17 458	8 729	61 103	9 481,5	70 584,5	17 458	88 042,5
Telefonista		301	290	87 290	17 458	8 729	61 103	9 481,5	70	17 458	88

									584,5		042,5
Técnico I.		301	360	108 360	21 672	10 836	75 852	9 481,5	85 333,5	21 672	107 005,5
Técnicos M.C.R.		301	290	87 290	17 458	8 729	61 103	9 481,5	70 584,5	17 458	88 042,5
Técnicos H.L.A.		301	290	87 290	17 458	8 729	61 103	9 481,5	70 584,5	17 458	88 042,5
Técnicos Hotelaria		301	290	87 290	17 458	8 729	61 103	9 481,5	70 584,5	17 458	88 042,5
Técnico Audiovisuais		301	360	108 360	21 672	10 836	75 852	9 481,5	85 333,5	21 672	107 005,5
Médico		301	430	129 430	25 886	12 943	90 601	9 481,5	100 082,5	25 886	125 968,5
Enfermeiro		301	360	108 360	21 672	10 836	75 852	9 481,5	85 333,5	21 672	107 005,5
Total Remunerações Reais Tribunais Civis Concelhios Portugueses		4 807		2 255 810	451 162	225 581	1 579 067	168 745,5	1 747 812,5	451 162	2 198 974,5
31,71% Custos do Exercício											697 295
Total dos Custos	43										2 896 269,5
Reais Tribunais Civis											

Municipais Portugueses											
Municípios		10 217	715	7 305 155	1 461 031	730 515,5	5 113 608,5	643 671	5 757 279,5	1 461 031	7 218 310,5
Reais Tribunais Cíveis Municipais Portugueses	550										
Contabilista		3 850	430	1 655 500	331 100	165 550	1 158 850	121 275	1 280 125	331 100	1 611 225
Tesoureiro		3 850	430	1 655 500	331 100	165 550	1 158 850	121 275	1 280 125	331 100	1 611 225
Secretário		8 250	360	2 970 000	594 000	297 000	2 079 000	259 875	2 338 875	594 000	2 932 875
Bibliotecário		3 850	290	1 116 500	223 300	111 650	781 550	121 275	902 825	223 300	1 126 125
Motorista		3 850	290	1 116 500	223 300	111 650	781 550	121 275	902 825	223 300	1 126 125
Telefonista		3 850	290	1 116 500	223 300	111 650	781 550	121 275	902 825	223 300	1 126 125
Técnico Informática		3 850	360	1 386 000	277 200	138 600	970 200	121 275	1 091 475	277 200	1 368 675
Técnico M.C.R.		3 850	290	1 116 500	223 300	111 650	781 550	121 275	902 825	223 300	1 126 125
Técnico H.L.A.		3 850	290	1 116 500	223 300	111 650	781 550	121 275	902 825	223 300	1 126 125
Técnico		3 850	290	1 116	223 300	111 650	781 550	121 275	902 825	223 300	1 126

Hotelaria				500							125
Técnico Audiovisuais		3 850	360	1 386 000	277 200	138 600	970 200	121 275	1 091 475	277 200	1 368 675
Médico		3 850	430	1 655 500	331 100	165 550	1 158 850	121 275	1 280 125	331 100	1 611 225
Enfermeiro		3 850	360	1 386 000	277 200	138 600	970 200	121 275	1 091 475	277 200	1 368 675
Total Remunerações Reais Tribunais Cíveis Municipais Portugueses		64 667		26 098 655	5 219 731	2 609 865,5	18 269 058,5	2 358 846	20 627 904,5	5 219 731	25 847 635,5
34,17% Custos do Exercício											8 832 137
Total dos Custos	550										34 679 772,5
Real tribunal Militar Português	1										
Nacional		9	2 860	25 740	5 148	2 574	18 018	567	18 585	5 148	23 733
Contabilista		2	430	860	172	86	602	63	665	172	837
Tesoureiro		2	430	860	172	86	602	63	665	172	837
Secretário		5	360	1 800	360	180	1 260	157,5	1 417,5	360	1 777,5
Bibliotecário		2	290	580	116	58	406	63	469	116	585
Motorista		3	290	870	174	87	609	94,5	703,5	174	877,5



Telefonista		2	290	580	116	58	406	63	469	116	585
Técnico Informática		2	360	720	144	72	504	63	567	144	711
Técnico M.C.R.		2	290	580	116	58	406	63	469	116	585
Técnico H.L.A.		2	290	580	116	58	406	63	469	116	585
Técnico Hotelaria		2	290	580	116	58	406	63	469	116	585
Técnico Audiovisuais		2	360	720	144	72	504	63	567	144	711
Médico		1	430	430	86	43	301	31,5	332,5	86	418,5
Enfermeiro		1	360	360	72	36	252	31,5	283,5	72	355,5
Total Remunerações Real Tribunal Militar Português		37		35 260	7 052	3 526	24 682	1 449	26 131	7 052	33 183
18,38% Custos do Exercício											6 100
Total dos Custos	1										39 283
Reais Tribunais Militares Regionais Portugueses											
Regiões		43	2 145	92 235	18 447	9 223,5	64 564,5	2 709	67	18 447	85

Administrativas									273,5		720,5
Reais Tribunais Militares Regionais Portugueses	9										
Contabilista		63	430	27 090	5 418	2 709	18 963	1 984,5	20 947,5	5 418	26 365,5
Tesoureiro		63	430	27 090	5 418	2 709	18 963	1 984,5	20 947,5	5 418	26 365,5
Secretário		135	360	48 600	9 720	4 860	34 020	4 252,5	38 272,5	9 720	47 992,5
Bibliotecário		63	290	18 270	3 654	1 827	12 789	1 984,5	14 773,5	3 654	18 427,5
Motorista		63	290	18 270	3 654	1 827	12 789	1 984,5	14 773,5	3 654	18 427,5
Telefonista		63	290	18 270	3 654	1 827	12 789	1 984,5	14 773,5	3 654	18 427,5
Técnico Informática		63	360	22 680	4 536	2 268	15 876	1 984,5	17 860,5	4 536	22 396,5
Técnico M.C.R.		63	290	18 270	3 654	1 827	12 789	1 984,5	14 773,5	3 654	18 427,5
Técnico H.L.A.		63	290	18 270	3 654	1 827	12 789	1 984,5	14 773,5	3 654	18 427,5
Técnico Hotelaria		63	290	18 270	3 654	1 827	12 789	1 984,5	14 773,5	3 654	18 427,5
Técnico		63	360	22 680	4 536	2 268	15 876	1 984,5	17	4 536	22

Audiovisuais									860,5		396,5
Médico		63	430	27 090	5 418	2 709	18 963	1 984,5	20 947,5	5 418	26 365,5
Enfermeiro		63	360	22 680	4 536	2 268	15 876	1 984,5	17 860,5	4 536	22 396,5
Total Remunerações Reais Tribunais Militares Regionais Portugueses		934		399 765	79 953	39 976,5	279 835,5	30 775,5	310 611	79 953	390 564
36,44% Custos do Exercício											142 322
Total dos Custos	9										532 886
Reais Tribunais Militares Concelhos Portugueses											
Concelhos de Administração		550	1 430	786 500	157 300	78 650	550 550	34 650	585 200	157 300	742 500
Reais Tribunais Militares Concelhos Portugueses	43										
Contabilista		301	430	129 430	25 886	12 943	90 601	9 481,5	100 082,5	25 886	125 968,5

Tesoureiro		301	430	129 430	25 886	12 943	90 601	9 481,5	100 082,5	25 886	125 968,5
Secretário		645	360	232 200	46 440	23 220	162 540	20 317,5	182 857,5	46 440	229 297,5
Bibliotecário		301	290	87 290	17 458	8 729	61 103	9 481,5	70 584,5	17 458	88 042,5
Motorista		301	290	87 290	17 458	8 729	61 103	9 481,5	70 584,5	17 458	88 042,5
Telefonista		301	290	87 290	17 458	8 729	61 103	9 481,5	70 584,5	17 458	88 042,5
Técnico Informática		301	360	108 360	21 672	10 836	75 852	9 481,5	85 333,5	21 672	107 005,5
Técnico M.C.R.		301	290	87 290	17 458	8 729	61 103	9 481,5	70 584,5	17 458	88 042,5
Técnico H.L.A.		301	290	87 290	17 458	8 729	61 103	9 481,5	70 584,5	17 458	88 042,5
Técnico Hotelaria		301	290	87 290	17 458	8 729	61 103	9 481,5	70 584,5	17 458	88 042,5
Técnico Audiovisuais		301	360	108 360	21 672	10 836	75 852	9 481,5	85 333,5	21 672	107 005,5
Médico		301	430	129 430	25 886	12 943	90 601	9 481,5	100 082,5	25 886	125 968,5
Enfermeiro		301	360	108 360	21 672	10 836	75 852	9 481,5	85 333,5	21 672	107 005,5
Total Remunerações Reais tribunais		4 807		2 255 810	451 162	225 581	1 579 067	168 745,5	1 747 812,5	451 162	2 198 974,5

Militares Concelhios Portugueses											
31,71% Custos do Exercício											697 295
Total dos Custos	43										2 896 269,5
Real Provedoria de Justiça Portuguesa											
Nacional		1	2 860	2 860	572	286	2 002	63	2 065	572	2 637
Regionais		9	2 145	19 305	3 861	1 930,5	13 513,5	567	14 080,5	3 861	17 941,5
Concelhios		43	1 430	61 490	12 298	6 149	43 043	2 709	45 752	12 298	58 050
Municipais		550	715	393 250	78 650	39 325	275 275	34 650	309 925	78 650	388 575
Real Provedoria de Justiça Portuguesa	1										
Contabilista		2	430	860	172	86	602	63	665	172	837
Tesoureiro		2	430	860	172	86	602	63	665	172	837
Secretário		5	360	1 800	360	180	1 260	157,5	1 417,5	360	1 777,5
Bibliotecário		2	290	580	116	58	406	63	469	116	585
Motorista		2	290	580	116	58	406	63	469	116	585

Telefonista		2	290	580	116	58	406	63	469	116	585
Técnico Informática.		2	360	720	144	72	504	63	567	144	711
Técnico M.C.R.		2	290	580	116	58	406	63	469	116	585
Técnico H.L.A.		2	290	580	116	58	406	63	469	116	585
Técnico Hotelaria		2	290	580	116	58	406	63	469	116	585
Técnico audiovisuais		2	360	720	144	72	504	63	567	144	711
Médico		1	430	430	86	43	301	31,5	332,5	86	418,5
Enfermeiro		1	360	360	72	36	252	31,5	283,5	72	355,5
Total Remunerações Real Provedoria de Justiça Portuguesa		630		486 135	97 227	48 613,5	340 294,5	38 839,5	379 134	97 227	476 361
7,49% Custos do Exercício											35 679
Total dos Custos	1										512 040
Real Procuradoria de Justiça Portuguesa											
Nacional		1	2 860	2 860	572	286	2 002	63	2 065	572	2 637

Regionais		9	2 145	19 305	3 861	1 930,5	13 513,5	567	14 080,5	3 861	17 941,5
Concelhios		43	1 430	61 490	12 298	6 149	43 043	2 709	45 752	12 298	58 050
Municipais		550	715	393 250	78 650	39 325	275 275	34 650	309 925	78 650	388 575
Real Procuradoria de Justiça Portuguesa	1										
Contabilista		2	430	860	172	86	602	63	665	172	837
Tesoureiro		2	430	860	172	86	602	63	665	172	837
Secretário		5	360	1 800	360	180	1 260	157,5	1 417,5	360	1 777,5
Bibliotecário		2	290	580	116	58	406	63	469	116	585
Motorista		2	290	580	116	58	406	63	469	116	585
Telefonista		2	290	580	116	58	406	63	469	116	585
Técnico Informática		2	360	720	144	72	504	63	567	144	711
Técnico M.C.R.		2	290	580	116	58	406	63	469	116	585
Técnico H.L.A		2	290	580	116	58	406	63	469	116	585
Técnico Hotelaria		2	290	580	116	58	406	63	469	116	585
Técnico Audiovisuais		2	360	720	144	72	504	63	567	144	711
Médico		1	430	430	86	43	301	31,5	332,5	86	418,5
Enfermeiro		1	360	360	72	36	252	31,5	283,5	72	355,5
Total Remunerações		630		486 135	97 227	48 613,5	340 294,5	38 839,5	379 134	97 227	476 361

Real Procuradoria de Justiça Portuguesa											
7,49% Custos do Exercício											35 679
Total dos Custos	1										512 040
Ministério Público											
Civis Municipais		3 850	715	2 752 750	550 550	275 275	1 926 925	242 550	2 169 475	550 550	2 720 025
Civis Concelhios		301	715	215 215	43 043	21 521,5	150 650,5	18 963	169 613,5	43 043	212 656,5
Militares Concelhios		301	715	215 215	43 043	21 521,5	150 650,5	18 963	169 613,5	43 043	212 656,5
Militares Regionais		63	715	45 045	9 009	4 504,5	31 531,5	3 969	35 500,5	9 009	44 509,5
Total Remunerações Ministério Público		4 515		3 228 225	645 645	322 822,5	2 259 757,5	284 445	2 544 202,5	645 645	3 189 847,5
7,49 % Custos do Exercício											238 920
Total dos Custos											3 428 767,5
Total Custos	660	81 510		35 726	7 145	3 572	25 008	3 110	28 118	7 145	46 025



Poder Jurídico				580	316	658	606	247	853	316	190
Poder Fiscal											
Real Chancelaria Fiscal Portuguesa	1										
Nacional		9	2 860	25 740	5 148	2 574	18 018	567	18 585	5 148	23 733
Advogado		2	430	860	172	86	602	63	665	172	837
Tesoureiro		2	430	860	172	86	602	63	665	172	837
Secretário		5	360	1 800	360	180	1 260	157,5	1 417,5	360	1 777,5
Bibliotecário		2	290	580	116	58	406	63	469	116	585
Motorista		2	290	580	116	58	406	63	469	116	585
Telefonista		2	290	580	116	58	406	63	469	116	585
Técnico I.		2	360	720	144	72	504	63	567	144	711
Técnico M.C.R.		2	290	580	116	58	406	63	469	116	585
Técnico H.L.A.		2	290	580	116	58	406	63	469	116	585
Técnico Hotelaria		2	290	580	116	58	406	63	469	116	585
Médico		1	430	430	86	43	301	31,5	332,5	86	418,5

Enfermeiro		1	360	360	72	36	252	31,5	283,5	72	355,5
Total Remunerações Real Chancelaria Fiscal Portuguesa		34		34 250	6 850	3 425	23 975	1 354,5	25 329,5	6 850	32 179,5
18,33% Custos do Exercício											5 900
Total dos Custos	1										38 079,5
Reais Filiais Fiscais Regionais Portuguesas	9										
Regiões Administrativas		43	2 145	92 235	18 447	9 223,5	64 564,5	2 709	67 273,5	18 447	85 720,5
Advogado		18	430	7 740	1 548	774	5 418	567	5 985	1 548	7 533
Tesoureiro		18	430	7 740	1 548	774	5 418	567	5 985	1 548	7 533
Secretário		45	360	16 200	3 240	1 620	11 340	1 417,5	12 757,5	3 240	15 997,5
Bibliotecário		18	290	5 220	1 044	522	3 654	567	4 221	1 044	5 265
Motorista		18	290	5 220	1 044	522	3 654	567	4 221	1 044	5 265
Telefonista		18	290	5 220	1 044	522	3 654	567	4 221	1 044	5 265
Técnico I.		18	360	6 480	1 296	648	4 536	567	5 103	1 296	6 399
Técnico M.C.R.		18	290	5 220	1 044	522	3 654	567	4 221	1 044	5 265

Técnico H.L.A.		18	290	5 220	1 044	522	3 654	567	4 221	1 044	5 265
Técnico Hotelaria		18	290	5 220	1 044	522	3 654	567	4 221	1 044	5 265
Médico		9	430	3 870	774	387	2 709	283,5	2 992,5	774	3 766,5
Enfermeiro		9	360	3 240	648	324	2 268	283,5	2 551,5	648	3 199,5
Total Remunerações Reais Filiais Fiscais Regionais Portuguesas		268		168 825	33 765	16 882,5	118 177,5	9 796,5	127 974	33 765	161 739
31,66% Custos do Exercício											51 207
Total dos Custos	9										212 946
Reais Sucursais Fiscais Concelhias Portuguesas	43										
Concelhos de Administração		550	1 430	786 500	157 300	78 650	550 550	34 650	585 200	157 300	742 500
Advogado		301	430	129 430	25 886	12 943	90 601	9 481,5	100 082,5	25 886	125 968,5
Tesoureiro		301	430	129 430	25 886	12 943	90 601	9 481,5	100 082,5	25 886	125 968,5
Secretário		645	360	232 200	46 440	23 220	162 540	20 317,5	182 857,5	46 440	229 297,5

Bibliotecário		301	290	87 290	17 458	8 729	61 103	9 481,5	70 584,5	17 458	88 042,5
Motorista		301	290	87 290	17 458	8 729	61 103	9 481,5	70 584,5	17 458	88 042,5
Telefonista		301	290	87 290	17 458	8 729	61 103	9 481,5	70 584,5	17 458	88 042,5
Técnico De Informática		301	360	108 360	21 672	10 836	75 852	9 481,5	85 333,5	21 672	107 005,5
Técnico M.C.R.		301	290	87 290	17 458	8 729	61 103	9 481,5	70 584,5	17 458	88 042,5
Técnico H.L.A.		301	290	87 290	17 458	8 729	61 103	9 481,5	70 584,5	17 458	88 042,5
Técnico Hotelaria		301	290	87 290	17 458	8 729	61 103	9 481,5	70 584,5	17 458	88 042,5
Médico		301	430	129 430	25 886	12 943	90 601	9 481,5	100 082,5	25 886	125 968,5
Enfermeiro		301	360	108 360	21 672	10 836	75 852	9 481,5	85 333,5	21 672	107 005,5
Total Remunerações Reais Sucursais Fiscais Concelhias Portuguesas		4 506		2 147 450	429 490	214 745	1 503 215	159 264	1 662 479	429 490	2 091 969
32,61% Custos do Exercício											682 191

Total dos Custos	43										2 774 160
Reais Matrizes Fiscais Municipais Portuguesas	550										
Municípios		10 217	715	7 305 155	1 461 031	730 515,5	5 113 608,5	643 671	5 757 279,5	1 461 031	7 218 310,5
Advogado		3 850	430	1 655 500	331 100	165 550	1 158 850	121 275	1 280 125	331 100	1 611 225
Tesoureiro		3 850	430	1 655 500	331 100	165 550	1 158 850	121 275	1 280 125	331 100	1 611 225
Secretário		8 250	360	2 970 000	594 000	297 000	2 079 000	259 875	2 338 875	594 000	2 932 875
Bibliotecário		3 850	290	1 116 500	223 300	111 650	781 550	121 275	902 825	223 300	1 126 125
Motorista		3 850	290	1 116 500	223 300	111 650	781 550	121 275	902 825	223 300	1 126 125
Telefonista		3 850	290	1 116 500	223 300	111 650	781 550	121 275	902 825	223 300	1 126 125
Técnico Informática		3 850	360	1 386 000	277 200	138 600	970 200	121 275	1 091 475	277 200	1 368 675
Técnico M.C.R.		3 850	290	1 116 500	223 300	111 650	781 550	121 275	902 825	223 300	1 126 125
Técnico H.L.A.		3 850	290	1 116 500	223 300	111 650	781 550	121 275	902 825	223 300	1 126 125
Técnico		3 850	290	1 116	223 300	111 650	781 550	121 275	902 825	223 300	1 126

Hotelaria				500							125
Médico		3 850	430	1 655 500	331 100	165 550	1 158 850	121 275	1 280 125	331 100	1 611 225
Enfermeiro		3 850	360	1 386 000	277 200	138 600	970 200	121 275	1 091 475	277 200	1 368 675
Total Remunerações Reais Matrizes Fiscais Municipais Portuguesas		60 817		24 712 655	4 942 531	2 471 265,5	17 298 858,5	2 237 571	19 536 429,5	4 942 531	24 478 960,5
35,25% Custos do Exercício											8 628 834
Total dos Custos	550										33 107 794,5
Total Custos Poder Fiscal	603	65 625		27 063 180	5 412 636	2 706 318	18 944 226	2 407 986	21 352 212	5 412 636	36 132 980
Poder Social											
Real Chancelaria Social Portuguesa	1										
Nacional		9	2 860	25 740	5 148	2 574	18 018	567	18 585	5 148	23 733

Advogado		2	430	860	172	86	602	63	665	172	837
Contabilista		2	430	860	172	86	602	63	665	172	837
Tesoureiro		2	430	860	172	86	602	63	665	172	837
Secretário		5	360	1 800	360	180	1 260	157,5	1 417,5	360	1 777,5
Bibliotecário		2	290	580	116	58	406	63	469	116	585
Motorista		2	290	580	116	58	406	63	469	116	585
Telefonista		2	290	580	116	58	406	63	469	116	585
Técnico Informática		2	360	720	144	72	504	63	567	144	711
Técnico M.C.R.		2	290	580	116	58	406	63	469	116	585
Técnico H.L.A.		2	290	580	116	58	406	63	469	116	585
Técnico Hotelaria		2	290	580	116	58	406	63	469	116	585
Médico		1	430	430	86	43	301	31,5	332,5	86	418,5
Enfermeiro		1	360	360	72	36	252	31,5	283,5	72	355,5
Total Remunerações Real Chancelaria Social Portuguesa		36		35 110	7 022	3 511	24 577	1 417,5	25 994,5	7 022	33 016,5
18,17% Custos Do Exercício											6 000
Total dos	1										39

Custos											016,5
Reais Filiais Sociais Regionais Portuguesas	9										
Regiões Administrativas		43	2 145	92 235	18 447	9 223,5	64 564,5	2 709	67 273,5	18 447	85 720,5
Advogado		18	430	7 740	1 548	774	5 418	567	5 985	1 548	7 533
Contabilista		18	430	7 740	1 548	774	5 418	567	5 985	1 548	7 533
Tesoureiro		18	430	7 740	1 548	774	5 418	567	5 985	1 548	7 533
Secretário		45	360	16 200	3 240	1 620	11 340	1 417,5	12 757,5	3 240	15 997,5
Bibliotecário		18	290	5 220	1 044	522	3 654	567	4 221	1 044	5 265
Motorista		18	290	5 220	1 044	522	3 654	567	4 221	1 044	5 265
Telefonista		18	290	5 220	1 044	522	3 654	567	4 221	1 044	5 265
Técnico Informática		18	360	6 480	1 296	648	4 536	567	5 103	1 296	6 399
Técnico M.C.R.		18	290	5 220	1 044	522	3 654	567	4 221	1 044	5 265
Técnico H.L.A.		18	290	5 220	1 044	522	3 654	567	4 221	1 044	5 265
Técnico Hotelaria		18	290	5 220	1 044	522	3 654	567	4 221	1 044	5 265
Médico		9	430	3 870	774	387	2 709	283,5	2 992,5	774	3 766,5
Enfermeiro		9	360	3 240	648	324	2 268	283,5	2 551,5	648	3 199,5
Total Remunerações		286		176 565	35 313	17 656,5	123 595,5	10 363,5	133 959	35 313	169 272



Reais Filiais Sociais Regionais Portuguesas											
30,78% Custos do Exercício											52 100
Total dos Custos	9										221 372
Reais Sucursais Sociais concelhias portuguesas	43										
Concelhos de Administração		550	1 430	786 500	157 300	78 650	550 550	34 650	585 200	157 300	742 500
Advogado		301	430	129 430	25 886	12 943	90 601	9 481,5	100 082,5	25 886	125 968,5
Contabilista		301	430	129 430	25 886	12 943	90 601	9 481,5	100 082,5	25 886	125 968,5
Tesoureiro		301	430	129 430	25 886	12 943	90 601	9 481,5	100 082,5	25 886	125 968,5
Secretário		645	360	232 200	46 440	23 220	162 540	20 317,5	182 857,5	46 440	229 297,5
Bibliotecário		301	290	87 290	17 458	8 729	61 103	9 481,5	70 584,5	17 458	88 042,5
Motorista		301	290	87 290	17 458	8 729	61 103	9 481,5	70 584,5	17 458	88 042,5
Telefonista		301	290	87 290	17 458	8 729	61 103	9 481,5	70	17 458	88

									584,5		042,5
Técnico Informática		301	360	108 360	21 672	10 836	75 852	9 481,5	85 333,5	21 672	107 005,5
Técnico M.C.R.		301	290	87 290	17 458	8 729	61 103	9 481,5	70 584,5	17 458	88 042,5
Técnico H.L.A.		301	290	87 290	17 458	8 729	61 103	9 481,5	70 584,5	17 458	88 042,5
Técnico Hotelaria		301	290	87 290	17 458	8 729	61 103	9 481,5	70 584,5	17 458	88 042,5
Médico		301	430	129 430	25 886	12 943	90 601	9 481,5	100 082,5	25 886	125 968,5
Enfermeiro		301	360	108 360	21 672	10 836	75 852	9 481,5	85 333,5	21 672	107 005,5
Total Remunerações Reais Sucursais Sociais Concelhias Portuguesas		4 807		2 276 880	455 376	227 688	1 593 816	168 745,5	1 762 561,5	455 376	2 217 937,5
31,44% Custos do Exercício											697 320
Total dos Custos	43										2 915 257,5
Reais Matrizes Sociais Municipais Portuguesas	550										

Municípios		10 217	715	7 305 155	1 461 031	730 515,5	5 113 608,5	643 671	5 757 279,5	1 461 031	7 218 310,5
Advogado		3 850	430	1 655 500	331 100	165 550	1 158 850	121 275	1 280 125	331 100	1 611 225
Contabilista		3 850	430	1 655 500	331 100	165 550	1 158 850	121 275	1 280 125	331 100	1 611 225
Tesoureiro		3 850	430	1 655 500	331 100	165 550	1 158 850	121 275	1 280 125	331 100	1 611 225
Secretário		8 250	360	2 970 000	594 000	297 000	2 079 000	259 875	2 338 875	594 000	2 932 875
Bibliotecário		3 850	290	1 116 500	223 300	111 650	781 550	121 275	902 825	223 300	1 126 125
Motorista		3 850	290	1 116 500	223 300	111 650	781 550	121 275	902 825	223 300	1 126 125
Telefonista		3 850	290	1 116 500	223 300	111 650	781 550	121 275	902 825	223 300	1 126 125
Técnico Informática		3 850	360	1 386 000	277 200	138 600	970 200	121 275	1 091 475	277 200	1 368 675
Técnico M.C.R.		3 850	290	1 116 500	223 300	111 650	781 550	121 275	902 825	223 300	1 126 125
Técnico H.L.A.		3 850	290	1 116 500	223 300	111 650	781 550	121 275	902 825	223 300	1 126 125
Técnico Hotelaria		3 850	290	1 116 500	223 300	111 650	781 550	121 275	902 825	223 300	1 126 125
Médico		3 850	430	1 655 500	331 100	165 550	1 158 850	121 275	1 280 125	331 100	1 611 225
Enfermeiro		3 850	360	1 386	277 200	138 600	970 200	121 275	1 091	277 200	1 368

				000					475		675
Total Remunerações Reais Matrizes Sociais Municipais Portuguesas		64 667		26 368 155	5 273 631	2 636 815,5	18 457 708,5	2 358 846	20 816 554,5	5 273 631	26 090 185,5
33,86% Custos do Exercício											8 834 137
Total dos Custos	550										34 924 322,5
Total Custos Poder Social	603	69 796		28 856 710	5 771 342	2 885 671	20 199 697	2 539 372,5	22 739 069,5	5 771 342	38 099 968,5
Poder Notarial											
Real Chancelaria Notarial Portuguesa	1										
Nacional		9	2 860	25 740	5 148	2 574	18 018	567	18 585	5 148	23 733
Advogado		2	430	860	172	86	602	63	665	172	837
Contabilista		2	430	860	172	86	602	63	665	172	837
Tesoureiro		2	430	860	172	86	602	63	665	172	837

Secretário		5	360	1 800	360	180	1 260	157,5	1 417,5	360	1 777,5
Bibliotecário		2	290	580	116	58	406	63	469	116	585
Motorista		2	290	580	116	58	406	63	469	116	585
Telefonista		2	290	580	116	58	406	63	469	116	585
Técnico Informática		2	360	720	144	72	504	63	567	144	711
Técnico M.C.R.		2	290	580	116	58	406	63	469	116	585
Técnico H.L.A.		2	290	580	116	58	406	63	469	116	585
Técnico Hotelaria		2	290	580	116	58	406	63	469	116	585
Médico		1	430	430	86	43	301	31,5	332,5	86	418,5
Enfermeiro		1	360	360	72	36	252	31,5	283,5	72	355,5
Total Remunerações Real Chancelaria Notarial Portuguesa		36		35 110	7 022	3 511	24 577	1 417,5	25 994,5	7 022	33 016,5
18,17% Custos do Exercício											6 000
Total dos Custos	1										39 016,5
Reais Filiais Notariais Regionais Portuguesas	9										

Regiões administrativas		43	2 145	92 235	18 447	9 223,5	64 564,5	2 709	67 273,5	18 447	85 720,5
Advogado		18	430	7 740	1 548	774	5 418	567	5 985	1 548	7 533
Contabilista		18	430	7 740	1 548	774	5 418	567	5 985	1 548	7 533
Tesoureiro		18	430	7 740	1 548	774	5 418	567	5 985	1 548	7 533
Secretário		45	360	16 200	3 240	1 620	11 340	1 417,5	12 757,5	3 240	15 997,5
Bibliotecário		18	290	5 220	1 044	522	3 654	567	4 221	1 044	5 265
Motorista		18	290	5 220	1 044	522	3 654	567	4 221	1 044	5 265
Telefonista		18	290	5 220	1 044	522	3 654	567	4 221	1 044	5 265
Técnico Informática		18	360	6 480	1 296	648	4 536	567	5 103	1 296	6 399
Técnico M.C.R.		18	290	5 220	1 044	522	3 654	567	4 221	1 044	5 265
Técnico H.L.A.		18	290	5 220	1 044	522	3 654	567	4 221	1 044	5 265
Técnico Hotelaria		18	290	5 220	1 044	522	3 654	567	4 221	1 044	5 265
Médico		9	430	3 870	774	387	2 709	283,5	2 992,5	774	3 766,5
Enfermeiro		9	360	3 240	648	324	2 268	283,5	2 551,5	648	3 199,5
Total Remunerações Reais Filiais Notariais Regionais Portuguesas		286		176 565	35 313	17 656,5	123 595,5	10 363,5	133 959	35 313	169 272
30,78% Custos											52 100

do Exercício											
Total Dos Custos	9										221 372
Reais Sucursais Notariais Concelhias Portuguesas	43										
Concelhos de Administração		550	1 430	786 500	157 300	78 650	550 550	34 650	585 200	157 300	742 500
Advogado		301	430	129 430	25 886	12 943	90 601	9 481,5	100 082,5	25 886	125 968,5
Contabilista		301	430	129 430	25 886	12 943	90 601	9 481,5	100 082,5	25 886	125 968,5
Tesoureiro		301	430	129 430	25 886	12 943	90 601	9 481,5	100 082,5	25 886	125 968,5
Secretário		645	360	232 200	46 440	23 220	162 540	20 317,5	182 857,5	46 440	229 297,5
Bibliotecário		301	290	87 290	17 458	8 729	61 103	9 481,5	70 584,5	17 458	88 042,5
Motorista		301	290	87 290	17 458	8 729	61 103	9 481,5	70 584,5	17 458	88 042,5
Telefonista		301	290	87 290	17 458	8 729	61 103	9 481,5	70 584,5	17 458	88 042,5
Técnico Informática		301	360	108 360	21 672	10 836	75 852	9 481,5	85 333,5	21 672	107 005,5
Técnico		301	290	87 290	17 458	8 729	61 103	9 481,5	70	17 458	88

M.C.R.									584,5		042,5
Técnico H.L.A.		301	290	87 290	17 458	8 729	61 103	9 481,5	70 584,5	17 458	88 042,5
Técnico Hotelaria		301	290	87 290	17 458	8 729	61 103	9 481,5	70 584,5	17 458	88 042,5
Médico		301	430	129 430	25 886	12 943	90 601	9 481,5	100 082,5	25 886	125 968,5
Enfermeiro		301	360	108 360	21 672	10 836	75 852	9 481,5	85 333,5	21 672	107 005,5
Total Remunerações Reais Sucursais Notariais Concelhias Portuguesas		4 807		2 276 880	455 376	227 688	1 593 816	168 745,5	1 762 561,5	455 376	2 217 937,5
31,44% Custos do Exercício											697 320
Total Dos Custos	43										2 915 257,5
Reais Matrizes Notariais Municipais Portuguesas	550										
Municípios		10 217	715	7 305 155	1 461 031	730 515,5	5 113 608,5	643 671	5 757 279,5	1 461 031	7 218 310,5



Advogado		3 850	430	1 655 500	331 100	165 550	1 158 850	121 275	1 280 125	331 100	1 611 225
Contabilista		3 850	430	1 655 500	331 100	165 550	1 158 850	121 275	1 280 125	331 100	1 611 225
Tesoureiro		3 850	430	1 655 500	331 100	165 550	1 158 850	121 275	1 280 125	331 100	1 611 225
Secretário		8 250	360	2 970 000	594 000	297 000	2 079 000	259 875	2 338 875	594 000	2 932 875
Bibliotecário		3 850	290	1 116 500	223 300	111 650	781 550	121 275	902 825	223 300	1 126 125
Motorista		3 850	290	1 116 500	223 300	111 650	781 550	121 275	902 825	223 300	1 126 125
Telefonista		3 850	290	1 116 500	223 300	111 650	781 550	121 275	902 825	223 300	1 126 125
Técnico Informática		3 850	360	1 386 000	277 200	138 600	970 200	121 275	1 091 475	277 200	1 368 675
Técnico M.C.R.		3 850	290	1 116 500	223 300	111 650	781 550	121 275	902 825	223 300	1 126 125
Técnico H.L.A.		3 850	290	1 116 500	223 300	111 650	781 550	121 275	902 825	223 300	1 126 125
Técnico Hotelaria		3 850	290	1 116 500	223 300	111 650	781 550	121 275	902 825	223 300	1 126 125
Médico		3 850	430	1 655 500	331 100	165 550	1 158 850	121 275	1 280 125	331 100	1 611 225
Enfermeiro		3 850	360	1 386 000	277 200	138 600	970 200	121 275	1 091 475	277 200	1 368 675
Total		64 667		26 368	5 273	2 636	18 457	2 358 846	20 816	5 273	26 090

Remunerações Reais Matrizes Notariais Municipais Portuguesas				155	631	815,5	708,5		554,5	631	185,5
33,86% Custos do Exercício											8 834 137
Total dos Custos	550										34 924 322,5
Total Custos Poder Notarial	603	69 796		28 856 710	5 771 342	2 885 671	20 199 697	2 539 372,5	22 739 069,5	5 771 342	38 099 968,5
Poder Prevenção											
Estado-Maior dos Reais Sapadores Portugueses											
Marechal		1	2 860	2 860	572	286	2 002	63	2 065	572	2 637
Reais Chancelarias dos Reais Sapadores Portugueses	3										

Nacional		30	2 860	85 800	17 160	8 580	60 060	1 890	61 950	17 160	79 110
Advogado		6	430	2 580	516	258	1 806	189	1 995	516	2 511
Contabilista		6	430	2 580	516	258	1 806	189	1 995	516	2 511
Tesoureiro		6	430	2 580	516	258	1 806	189	1 995	516	2 511
Secretário		15	360	5 400	1 080	540	3 780	472,5	4 252,5	1 080	5 332,5
Bibliotecário		6	290	1 740	348	174	1 218	189	1 407	348	1 755
Motorista		9	290	2 610	522	261	1 827	283,5	2 110,5	522	2 632,5
Telefonista		6	290	1 740	348	174	1 218	189	1 407	348	1 755
Técnico Informática		6	360	2 160	432	216	1 512	189	1 701	432	2 133
Técnico M.C.R.		6	290	1 740	348	174	1 218	189	1 407	348	1 755
Técnico H.L.A.		6	290	1 740	348	174	1 218	189	1 407	348	1 755
Técnico Hotelaria		6	290	1 740	348	174	1 218	189	1 407	348	1 755
Médico		3	430	1 290	258	129	903	94,5	997,5	258	1 255,5
Enfermeiro		3	360	1 080	216	108	756	94,5	850,5	216	1 066,5
Total Remunerações Reais Chancelarias Reais Sapadores Portugueses		114		114 780	22 956	11 478	80 346	4 536	84 882	22 956	107 838
17,11% Custos do Exercício											18 450

Total dos Custos	3										126 288
Reais Filiais Regionais dos Reais Sapadores Portugueses	27										
Regiões Administrativas		156	2 145	334 620	66 924	33 462	234 234	9 828	244 062	66 924	310 986
Advogado		54	430	23 220	4 644	2 322	16 254	1 701	17 955	4 644	22 599
Contabilista		54	430	23 220	4 644	2 322	16 254	1 701	17 955	4 644	22 599
Tesoureiro		54	430	23 220	4 644	2 322	16 254	1 701	17 955	4 644	22 599
Secretário		135	360	48 600	9 720	4 860	34 020	4 252,5	38 272,5	9 720	47 992,5
Bibliotecário		54	290	15 660	3 132	1 566	10 962	1 701	12 663	3 132	15 795
Motorista		81	290	23 490	4 698	2 349	16 443	2 551,5	18 994,5	4 698	23 692,5
Telefonista		54	290	15 660	3 132	1 566	10 962	1 701	12 663	3 132	15 795
Técnico Informática		54	360	19 440	3 888	1 944	13 608	1 701	15 309	3 888	19 197
Técnico M.C.R.		54	290	15 660	3 132	1 566	10 962	1 701	12 663	3 132	15 795
Técnico H.L.A.		54	290	15 660	3 132	1 566	10 962	1 701	12 663	3 132	15 795
Técnico Hotelaria		54	290	15 660	3 132	1 566	10 962	1 701	12 663	3 132	15 795
Médico		27	430	11 610	2 322	1 161	8 127	850,5	8 977,5	2 322	11

											299,5
Enfermeiro		27	360	9 720	1 944	972	6 804	850,5	7 654,5	1 944	9 598,5
Total Remunerações		912		595 440	119 088	59 544	416 808	33 642	450 450	119 088	569 538
Reais Filiais											
Regionais											
Reais Sapadores											
Portugueses											
28,15% Custos do Exercício											160 325
Total dos Custos	27										729 863
Reais Sucursais	129										
Concelhias											
Reais Sapadores											
Portugueses											
Concelhos de Administração		1 779	1 430	2 543 970	508 794	254 397	1 780 779	112 077	1 892 856	508 794	2 401 650
Advogado		903	430	388 290	77 658	38 829	271 803	28 444,5	300 247,5	77 658	377 905,5
Contabilista		903	430	388 290	77 658	38 829	271 803	28 444,5	300 247,5	77 658	377 905,5
Tesoureiro		903	430	388 290	77 658	38 829	271 803	28 444,5	300 247,5	77 658	377 905,5
Secretário		1 935	360	696 600	139 320	69 660	487 620	60 952,5	548	139 320	687

									572,5		892,5
Bibliotecário		903	290	261 870	52 374	26 187	183 309	28 444,5	211 753,5	52 374	264 127,5
Motorista		903	290	261 870	52 374	26 187	183 309	28 444,5	211 753,5	52 374	264 127,5
Telefonista		903	290	261 870	52 374	26 187	183 309	28 444,5	211 753,5	52 374	264 127,5
Técnico Informática		903	360	325 080	65 016	32 508	227 556	28 444,5	256 000,5	65 016	321 016,5
Técnico M.C.R.		903	290	261 870	52 374	26 187	183 309	28 444,5	211 753,5	52 374	264 127,5
Técnico H.L.A.		903	290	261 870	52 374	26 187	183 309	28 444,5	211 753,5	52 374	264 127,5
Técnico Hotelaria		903	290	261 870	52 374	26 187	183 309	28 444,5	211 753,5	52 374	264 127,5
Médico		903	430	388 290	77 658	38 829	271 803	28 444,5	300 247,5	77 658	377 905,5
Enfermeiro		903	360	325 080	65 016	32 508	227 556	28 444,5	256 000,5	65 016	321 016,5
Total Remunerações Reais Sucursais Concelhias Reais Sapadores Portugueses		14 550		7 015 110	1 403 022	701 511	4 910 577	514 363,5	5 424 940,5	1 403 022	6 827 962,5
30,73% Custos											2 098

do Exercício											233
Total dos Custos	129										8 926 195,5
Reais Quartéis Municipais Reais Sapadores Portugueses	1 650										
Coronéis		1650	715	1 179 750	235 950	117 975	825 825	103 950	929 775	235 950	1 165 725
Comandantes			715/360								
Majores		21 450	500	10 725 000	2 145 000	1 072 500	7 507 500	1 351 350	8 858 850	2 145 000	11 003 850
Capitães		15 400	500	7 700 000	1 540 000	770 000	5 390 000	970 200	6 360 200	1 540 000	7 900 200
Tenentes			500								
Sargentos			360								
Soldados, Marinheiros e Pilotos			290								
Advogado		11 550	430	4 966 500	993 300	496 650	3 476 550	363 825	3 840 375	993 300	4 833 675
Contabilista		11 550	430	4 966 500	993 300	496 650	3 476 550	363 825	3 840 375	993 300	4 833 675
Tesoureiro		11 550	430	4 966 500	993 300	496 650	3 476 550	363 825	3 840 375	993 300	4 833 675

Secretário		24 750	360	8 910 000	1 782 000	891 000	6 237 000	779 625	7 016 625	1 782 000	8 798 625
Bibliotecário		11 550	290	3 349 500	669 900	334 950	2 344 650	363 825	2 708 475	669 900	3 378 375
Motorista		11 550	290	3 349 500	669 900	334 950	2 344 650	363 825	2 708 475	669 900	3 378 375
Telefonista		11 550	290	3 349 500	669 900	334 950	2 344 650	363 825	2 708 475	669 900	3 378 375
Técnico Informática		11 550	360	4 158 000	831 600	415 800	2 910 600	363 825	3 274 425	831 600	4 106 025
Técnico M.C.R.		11 550	290	3 349 500	669 900	334 950	2 344 650	363 825	2 708 475	669 900	3 378 375
Técnico H.L.A		11 550	290	3 349 500	669 900	334 950	2 344 650	363 825	2 708 475	669 900	3 378 375
Técnico Hotelaria		11 550	290	3 349 500	669 900	334 950	2 344 650	363 825	2 708 475	669 900	3 378 375
Médico		11 550	430	4 966 500	993 300	496 650	3 476 550	363 825	3 840 375	993 300	4 833 675
Enfermeiro		11 550	360	4 158 000	831 600	415 800	2 910 600	363 825	3 274 425	831 600	4 106 025
Total Remunerações Reais Quartéis Municipais Reais Sapadores Portugueses	Excepção Comandantes, Tenentes, Sargentos, Soldados, Marinheiros E Pilotos	201 850		76 793 750	15 358 750	7 679 375	53 755 625	7 571 025	61 326 650	15 358 750	76 685 400



42,52% Custos do Exercício											32 606 632
Total dos Custos	1650										109 292 032
Total Custos Poder Prevenção	1 809	217 427		84 521 940	16 904 388	8 452 194	59 165 358	8 123 629,5	67 288 987,5	16 904 388	119 077 015,5
Poder Segurança											
Estado-Maior Reais Forças Armadas Portuguesa											
Marechal		1	2 860	2 860	572	286	2 002	63	2 065	572	2 637
Reais Chancelarias Reais Forças Armadas Portuguesa	3										
Nacional		30	2 860	85 800	17 160	8 580	60 060	1 890	61 950	17 160	79 110
Advogado		6	430	2 580	516	258	1 806	189	1 995	516	2 511

Contabilista		6	430	2 580	516	258	1 806	189	1 995	516	2 511
Tesoureiro		6	430	2 580	516	258	1 806	189	1 995	516	2 511
Secretário		15	360	5 400	1 080	540	3 780	472,5	4 252,5	1 080	5 332,5
Bibliotecário		6	290	1 740	348	174	1 218	189	1 407	348	1 755
Motorista		9	290	2 610	522	261	1 827	283,5	2 110,5	522	2 632,5
Telefonista		6	290	1 740	348	174	1 218	189	1 407	348	1 755
Técnico I.		6	360	2 160	432	216	1 512	189	1 701	432	2 133
Técnico M.C.R.		6	290	1 740	348	174	1 218	189	1 407	348	1 755
Técnico H.L.A.		6	290	1 740	348	174	1 218	189	1 407	348	1 755
Técnico Hotelaria		6	290	1 740	348	174	1 218	189	1 407	348	1 755
Médico		3	430	1 290	258	129	903	94,5	997,5	258	1 255,5
Enfermeiro		3	360	1 080	216	108	756	94,5	850,5	216	1 066,5
Total Remunerações Reais Chancelarias Reais Forças Armadas Portuguesa		114		114 780	22 956	11 478	80 346	4 536	84 882	22 956	107 838
17,11% Custos do Exercício											18 450
Total dos Custos	3										126 288
Reais Filiais	27										

Regionais Reais Forças Armadas Portuguesa											
Regiões Administrativas		156	2 145	334 620	66 924	33 462	234 234	9 828	244 062	66 924	310 986
Advogado		54	430	23 220	4 644	2 322	16 254	1 701	17 955	4 644	22 599
Contabilista		54	430	23 220	4 644	2 322	16 254	1 701	17 955	4 644	22 599
Tesoureiro		54	430	23 220	4 644	2 322	16 254	1 701	17 955	4 644	22 599
Secretário		135	360	48 600	9 720	4 860	34 020	4 252,5	38 272,5	9 720	47 992,5
Bibliotecário		54	290	15 660	3 132	1 566	10 962	1 701	12 663	3 132	15 795
Motorista		81	290	23 490	4 698	2 349	16 443	2 551,5	18 994,5	4 698	23 692,5
Telefonista		54	290	15 660	3 132	1 566	10 962	1 701	12 663	3 132	15 795
Técnico Informática		54	360	19 440	3 888	1 944	13 608	1 701	15 309	3 888	19 197
Técnico M.C.R.		54	290	15 660	3 132	1 566	10 962	1 701	12 663	3 132	15 795
Técnico H.L.A.		54	290	15 660	3 132	1 566	10 962	1 701	12 663	3 132	15 795
Técnico Hotelaria		54	290	15 660	3 132	1 566	10 962	1 701	12 663	3 132	15 795
Médico		27	430	11 610	2 322	1 161	8 127	850,5	8 977,5	2 322	11 299,5
Enfermeiro		27	360	9 720	1 944	972	6 804	850,5	7 654,5	1 944	9 598,5
Total		912		595 440	119 088	59 544	416 808	33 642	450 450	119 088	569 538

Remunerações Reais Filiais Regionais Reais Forças Armadas Portuguesa											
28,15% Custos do Exercício											160 325
Total dos Custos	27										729 863
Reais Sucursais Concelhias Reais Forças Armadas Portuguesa	129										
Concelhos de Administração		1 779	1 430	2 543 970	508 794	254 397	1 780 779	112 077	1 892 856	508 794	2 401 650
Advogado		903	430	388 290	77 658	38 829	271 803	28 444,5	300 247,5	77 658	377 905,5
Contabilista		903	430	388 290	77 658	38 829	271 803	28 444,5	300 247,5	77 658	377 905,5
Tesoureiro		903	430	388 290	77 658	38 829	271 803	28 444,5	300 247,5	77 658	377 905,5
Secretário		1 935	360	696 600	139 320	69 660	487 620	60 952,5	548 572,5	139 320	687 892,5
Bibliotecário		903	290	261 870	52 374	26 187	183 309	28 444,5	211 753,5	52 374	264 127,5

Motorista		903	290	261 870	52 374	26 187	183 309	28 444,5	211 753,5	52 374	264 127,5
Telefonista		903	290	261 870	52 374	26 187	183 309	28 444,5	211 753,5	52 374	264 127,5
Técnico Informática		903	360	325 080	65 016	32 508	227 556	28 444,5	256 000,5	65 016	321 016,5
Técnico M.C.R.		903	290	261 870	52 374	26 187	183 309	28 444,5	211 753,5	52 374	264 127,5
Técnico H.L.A.		903	290	261 870	52 374	26 187	183 309	28 444,5	211 753,5	52 374	264 127,5
Técnico Hotelaria		903	290	261 870	52 374	26 187	183 309	28 444,5	211 753,5	52 374	264 127,5
Médico		903	430	388 290	77 658	38 829	271 803	28 444,5	300 247,5	77 658	377 905,5
Enfermeiro		903	360	325 080	65 016	32 508	227 556	28 444,5	256 000,5	65 016	321 016,5
Total Remunerações Reais Sucursais Concelhias Reais Forças Armadas Portuguesa		14 550		7 015 110	1 403 022	701 511	4 910 577	514 363,5	5 424 940,5	1 403 022	6 827 962,5
30,73% Custos do Exercício											2 098 233
Total dos Custos	129										8 926 195,5

Reais Bases Municipais Reais Forças Armadas Portuguesa	1650										
Coronéis		1650	715	1 179 750	235 950	117 975	825 825	103 950	929 775	235 950	1 165 725
Comandantes			715/500/360								
Majores		26 400	500	13 200 000	2 640 000	1 320 000	9 240 000	1 663 200	10 903 200	2 640 000	13 543 200
Capitães		24 200	500	12 100 000	2 420 000	1 210 000	8 470 000	1 524 600	9 994 600	2 420 000	12 414 600
Tenentes			500								
Sargentos			360								
Soldados, Marinheiros e Pilotos			290								
Recrutas			150								
Advogado		11 550	430	4 966 500	993 300	496 650	3 476 550	363 825	3 840 375	993 300	4 833 675
Contabilista		11 550	430	4 966 500	993 300	496 650	3 476 550	363 825	3 840 375	993 300	4 833 675
Tesoureiro		11 550	430	4 966 500	993 300	496 650	3 476 550	363 825	3 840 375	993 300	4 833 675
Secretário		24 750	360	8 910 000	1 782 000	891 000	6 237 000	779 625	7 016 625	1 782 000	8 798 625
Bibliotecário		11 550	290	3 349	669 900	334 950	2 344	363 825	2 708	669 900	3 378

				500			650		475		375
Motorista		11 550	290	3 349 500	669 900	334 950	2 344 650	363 825	2 708 475	669 900	3 378 375
Telefonista		11 550	290	3 349 500	669 900	334 950	2 344 650	363 825	2 708 475	669 900	3 378 375
Técnico Informática		11 550	360	4 158 000	831 600	415 800	2 910 600	363 825	3 274 425	831 600	4 106 025
Técnico M.C.R.		11 550	290	3 349 500	669 900	334 950	2 344 650	363 825	2 708 475	669 900	3 378 375
Técnico H.L.A.		11 550	290	3 349 500	669 900	334 950	2 344 650	363 825	2 708 475	669 900	3 378 375
Técnico Hotelaria		11 550	290	3 349 500	669 900	334 950	2 344 650	363 825	2 708 475	669 900	3 378 375
Médico		11 550	430	4 966 500	993 300	496 650	3 476 550	363 825	3 840 375	993 300	4 833 675
Enfermeiro		11 550	360	4 158 000	831 600	415 800	2 910 600	363 825	3 274 425	831 600	4 106 025
Total Remunerações Reais Bases Municipais Reais Forças Armadas Portuguesa	Excepção Comandantes Tenentes, Sargentos, Soldados, Marinheiros, Pilotos e Recrutas	215 600		83 668 750	16 733 750	8 366 875	58 568 125	8 437 275	67 005 400	16 733 750	83 739 150
39,99% Custos do Exercício											33 487 286

Total dos Custos	1 650										117 226 436
Total Custos Poder Segurança	1 809	231 177		91 396 940	18 279 388	9 139 694	63 977 858	8 989 879,5	72 967 737,5	18 279 388	127 011 419,5
Poder Ordem											
Estado-Maior da Guarda Real Portuguesa											
Marechal		1	2 860	2 860	572	286	2 002	63	2 065	572	2 637
Reais Chancelarias Guarda Real Portuguesa	3										
Nacionais		30	2 860	85 800	17 160	8 580	60 060	1 890	61 950	17 160	79 110
Advogado		6	430	2 580	516	258	1 806	189	1 995	516	2 511
Contabilista		6	430	2 580	516	258	1 806	189	1 995	516	2 511
Tesoureiro		6	430	2 580	516	258	1 806	189	1 995	516	2 511
Secretário		15	360	5 400	1 080	540	3 780	472,5	4 252,5	1 080	5 332,5
Bibliotecário		6	290	1 740	348	174	1 218	189	1 407	348	1 755
Motorista		9	290	2 610	522	261	1 827	283,5	2 110,5	522	2 632,5
Telefonista		6	290	1 740	348	174	1 218	189	1 407	348	1 755



Técnico I.		6	360	2 160	432	216	1 512	189	1 701	432	2 133
Técnico M.C.R.		6	290	1 740	348	174	1 218	189	1 407	348	1 755
Técnico H.L.A.		6	290	1 740	348	174	1 218	189	1 407	348	1 755
Técnico Hotelaria		6	290	1 740	348	174	1 218	189	1 407	348	1 755
Médico		3	430	1 290	258	129	903	94,5	997,5	258	1 255,5
Enfermeiro		3	360	1 080	216	108	756	94,5	850,5	216	1 066,5
Total Remunerações Reais Chancelarias Guarda Real Portuguesa		114		114 780	22 956	11 478	80 346	4 536	84 882	22 956	107 838
17,11% Custos do Exercício											18 450
Total Dos Custos	3										126 288
Reais Filiais Regionais Guarda Real Portuguesa	27										
Regiões Administrativas		156	2 145	334 620	66 924	33 462	234 234	9 828	244 062	66 924	310 986
Advogado		54	430	23 220	4 644	2 322	16 254	1 701	17 955	4 644	22 599
Contabilista		54	430	23 220	4 644	2 322	16 254	1 701	17 955	4 644	22 599

Tesoureiro		54	430	23 220	4 644	2 322	16 254	1 701	17 955	4 644	22 599
Secretário		135	360	48 600	9 720	4 860	34 020	4 252,5	38 272,5	9 720	47 992,5
Bibliotecário		54	290	15 660	3 132	1 566	10 962	1 701	12 663	3 132	15 795
Motorista		81	290	23 490	4 698	2 349	16 443	2 551,5	18 994,5	4 698	23 692,5
Telefonista		54	290	15 660	3 132	1 566	10 962	1 701	12 663	3 132	15 795
Técnico Informática		54	360	19 440	3 888	1 944	13 608	1 701	15 309	3 888	19 197
Técnico M.C.R.		54	290	15 660	3 132	1 566	10 962	1 701	12 663	3 132	15 795
Técnico H.L.A.		54	290	15 660	3 132	1 566	10 962	1 701	12 663	3 132	15 795
Técnico Hotelaria		54	290	15 660	3 132	1 566	10 962	1 701	12 663	3 132	15 795
Médico		27	430	11 610	2 322	1 161	8 127	850,5	8 977,5	2 322	11 299,5
Enfermeiro		27	360	9 720	1 944	972	6 804	850,5	7 654,5	1 944	9 598,5
Total Remunerações Reais Filiais Regionais Guarda Real Portuguesa		912		595 440	119 088	59 544	416 808	33 642	450 450	119 088	569 538
28,15% Custos do Exercício											160 325
Total	27										729 863

Dos Custos											
Reais Sucursais concelhias Guarda Real Portuguesa	129										
Concelhos de Administração		1 779	1 430	2 543 970	508 794	254 397	1 780 779	112 077	1 892 856	508 794	2 401 650
Advogado		903	430	388 290	77 658	38 829	271 803	28 444,5	300 247,5	77 658	377 905,5
Contabilista		903	430	388 290	77 658	38 829	271 803	28 444,5	300 247,5	77 658	377 905,5
Tesoureiro		903	430	388 290	77 658	38 829	271 803	28 444,5	300 247,5	77 658	377 905,5
Secretário		1 935	360	696 600	139 320	69 660	487 620	60 952,5	548 572,5	139 320	687 892,5
Bibliotecário		903	290	261 870	52 374	26 187	183 309	28 444,5	211 753,5	52 374	264 127,5
Motorista		903	290	261 870	52 374	26 187	183 309	28 444,5	211 753,5	52 374	264 127,5
Telefonista		903	290	261 870	52 374	26 187	183 309	28 444,5	211 753,5	52 374	264 127,5
Técnico Informática		903	360	325 080	65 016	32 508	227 556	28 444,5	256 000,5	65 016	321 016,5
Técnico M.C.R.		903	290	261 870	52 374	26 187	183 309	28 444,5	211 753,5	52 374	264 127,5
Técnico H.L.A.		903	290	261 870	52 374	26 187	183 309	28	211	52 374	264

								444,5	753,5		127,5
Técnico Hotelaria		903	290	261 870	52 374	26 187	183 309	28 444,5	211 753,5	52 374	264 127,5
Médico		903	430	388 290	77 658	38 829	271 803	28 444,5	300 247,5	77 658	377 905,5
Enfermeiro		903	360	325 080	65 016	32 508	227 556	28 444,5	256 000,5	65 016	321 016,5
Total Remunerações Reais Sucursais Concelhias Guarda Real Portuguesa		14 550		7 015 110	1 403 022	701 511	4 910 577	514 363,5	5 424 940,5	1 403 022	6 827 962,5
30,73% Custos do Exercício											2 098 233
Total Dos Custos	129										8 926 195,5
Reais Esquadras Municipais Guarda Real Portuguesa	1 650										
Coronéis		1 650	715	1 179 750	235 950	117 975	825 825	103 950	929 775	235 950	1 165 725
Comandantes			715/360								
Majores		24 750	500	12 375	2 475	1 237	8 662	1 559	10 221	2 475	12 696

				000	000	500	500	250	750	000	750
Capitães		23 100	500	11 550 000	2 310 000	1 155 000	8 085 000	1 455 300	9 540 300	2 310 000	11 850 300
Tenentes			500								
Sargentos			360								
Soldados, Marinheiros, Pilotos e Recrutas			290								
Advogado		11 550	430	4 966 500	993 300	496 650	3 476 550	363 825	3 840 375	993 300	4 833 675
Contabilista		11 550	430	4 966 500	993 300	496 650	3 476 550	363 825	3 840 375	993 300	4 833 675
Tesoureiro		11 550	430	4 966 500	993 300	496 650	3 476 550	363 825	3 840 375	993 300	4 833 675
Secretário		24 750	360	8 910 000	1 782 000	891 000	6 237 000	779 625	7 016 625	1 782 000	8 798 625
Bibliotecário		11 550	290	3 349 500	669 900	334 950	2 344 650	363 825	2 708 475	669 900	3 378 375
Motorista		11 550	290	3 349 500	669 900	334 950	2 344 650	363 825	2 708 475	669 900	3 378 375
Telefonista		11 550	290	3 349 500	669 900	334 950	2 344 650	363 825	2 708 475	669 900	3 378 375
Técnico Informática		11 550	360	4 158 000	831 600	415 800	2 910 600	363 825	3 274 425	831 600	4 106 025
Técnico M.C.R.		11 550	290	3 349 500	669 900	334 950	2 344 650	363 825	2 708 475	669 900	3 378 375

Técnico H.L.A.		11 550	290	3 349 500	669 900	334 950	2 344 650	363 825	2 708 475	669 900	3 378 375
Técnico Hotelaria		11 550	290	3 349 500	669 900	334 950	2 344 650	363 825	2 708 475	669 900	3 378 375
Médico		11 550	430	4 966 500	993 300	496 650	3 476 550	363 825	3 840 375	993 300	4 833 675
Enfermeiro		11 550	360	4 158 000	831 600	415 800	2 910 600	363 825	3 274 425	831 600	4 106 025
Total Remunerações Reais Esquadras Guarda Real Portuguesa	Excepção Comandantes Tenentes, Sargentos, Soldados, Marinheiros e Pilotos	212 850		82 293 750	16 458 750	8 229 375	57 605 625	8 264 025	65 869 650	16 458 750	82 328 400
41,04% Custos do Exercício											33 787 575
Total dos Custos	1 650										116 115 975
Total Custos Poder Ordem	1 809	228 427		90 021 940	18 004 388	9 002 194	63 015 358	8 816 629,5	71 831 987,5	18 004 388	125 900 958,5
Ducados	550										
Duques		550	2 860	1 573	314 600	157 300	1 101	34 650	1 135	314 600	1 450

				000			100		750		350
Administrador		3 850	715	2 752 750	550 550	275 275	1 926 925	121 275	2 048 200	550 550	2 598 750
Advogado		3 850	430	1 655 500	331 100	165 550	1 158 850	121 275	1 280 125	331 100	1 611 225
Contabilista		3 850	430	1 655 500	331 100	165 550	1 158 850	121 275	1 280 125	331 100	1 611 225
Tesoureiro		3 850	430	1 655 500	331 100	165 550	1 158 850	121 275	1 280 125	331 100	1 611 225
Secretário		8 250	360	2 970 000	594 000	297 000	2 079 000	259 875	2 338 875	594 000	2 932 875
Gestor R. Humanos		3 850	360	1 386 000	277 200	138 600	970 200	121 275	1 091 475	277 200	1 368 675
Gestor Compras e Serviços		3 850	360	1 386 000	277 200	138 600	970 200	121 275	1 091 475	277 200	1 368 675
Bibliotecário		3 850	290	1 116 500	223 300	111 650	781 550	121 275	902 825	223 300	1 126 125
Motorista		3 850	290	1 116 500	223 300	111 650	781 550	121 275	902 825	223 300	1 126 125
Telefonista		3 850	290	1 116 500	223 300	111 650	781 550	121 275	902 825	223 300	1 126 125
Técnico Informática		3 850	360	1 386 000	277 200	138 600	970 200	121 275	1 091 475	277 200	1 368 675
Técnico M.C.R.		3 850	290	1 116 500	223 300	111 650	781 550	121 275	902 825	223 300	1 126 125
Técnico H.L.A.		3 850	290	1 116	223 300	111 650	781 550	121 275	902 825	223 300	1 126

				500							125
Técnico Hotelaria		3 850	290	1 116 500	223 300	111 650	781 550	121 275	902 825	223 300	1 126 125
Médico		3 850	430	1 655 500	331 100	165 550	1 158 850	121 275	1 280 125	331 100	1 611 225
Enfermeiro		3 850	360	1 386 000	277 200	138 600	970 200	121 275	1 091 475	277 200	1 368 675
Total Remunerações Ducados		66 550		26 160 750	5 232 150	2 616 075	18 312 525	2 113 650	20 426 175	5 232 150	25 658 325
35,74% Custos do Exercício											9 170 285
Total dos Custos	550	66 550		26 160 750	5 232 150	2 616 075	18 312 525	2 113 650	20 426 175	5 232 150	34 828 610
Totais dos Custos Mensais dos Órgãos de Soberania e Ducados Excepções	56 374	2 903 189		1 734 242 705	346 848 541	173 424 270,5	1 213 969 893,5	116 428 504,5	1 330 398 398	346 848 541	2 125 031 359
Salários											1 677 246 939
Custos do Exercício											447 784 420




## CUSTOS E ENCARGOS ESTATAIS PRIMEIRO ANO MONÁRQUICO

SECTOR ESTATAL:

VENCIMENTOS IILQUIDOS

CONTRIBUIÇÃO SOCIAL DEPENDENTE

IRS

SUBSÍDIO DE ALIMENTAÇÃO

CONTRIBUIÇÃO SOCIAL ENTIDADE EMPREGADORA

TOTAL DOS ENCARGOS COM REMUNERAÇÕES

CUSTOS DO EXERCÍCIO

TOTAL DOS ENCARGOS COM O SECTOR ESTADO

MENSAL

ANUAL

1 734 242 705 Contos.

20 810 912 460 Contos.

346 848 541 Contos.

4 162 182 492 Contos.

173 424 270,5 Contos.

2 081 091 246 Contos.

116 428 504,5 Contos.

1 397 142 054 Contos.

346 848 541 Contos.

4 162 182 492 Contos.

1 677 246 939 Contos.

20 126 963 268 Contos.

447 784 420 Contos.

5 373 413 040 Contos.

2 125 031 359 Contos.

25 500 376 308 Contos

Com excepção dos CÔNSULES e VICE-CÔNSULES e dos COMANDANTES, TENENTES, SARGENTOS, SOLDADOS, MARINHEIROS, PILOTOS E RECRUTAS DOS REAIS QUARTÉIS, DAS REAIS BASES E DAS REAIS ESQUADRAS MUNICIPAIS DOS REAIS SAPADORES PORTUGUESES, DAS REAIS FORÇAS ARMADAS PORTUGUESA E DA GUARDA REAL PORTUGUESA.

## NACIONALIZAÇÕES

### SOCIAL:

ESTIMATIVA DE NACIONALIZAÇÕES A EFECTUAR

0 Contos.

### NOTARIAL:

ESTIMATIVA DE NACIONALIZAÇÕES A EFECTUAR

3 720 000 Contos.

CONSERVATÓRIAS NOTARIAIS – 309.

ESTIMATIVA DE CONSERVATÓRIAS NOTARIAIS PRIVADAS – 20% SOBRE AS CONSERVATÓRIAS.

309 Conservatórias X 20% Estimativa = 62 CONSERVATÓRIAS PRIVADAS.

CUSTOS DE CADA UMA CONSERVATÓRIA – 60 000 Contos.

60 000 Contos X 62 Conservatórias = 3 720 000 Contos.

### FISCAL:

ESTIMATIVA DE NACIONALIZAÇÕES A EFECTUAR

0 Contos.

LEGISLATIVAS:

ESTIMATIVA DE NACIONALIZAÇÕES A EFECTUAR

0 Contos.

JURÍDICAS:

ESTIMATIVA DE NACIONALIZAÇÕES A EFECTUAR

0 Contos.

PREVENÇÃO:

ESTIMATIVA DE NACIONALIZAÇÕES A EFECTUAR

0 Contos.

SEGURANÇA:

ESTIMATIVA DE NACIONALIZAÇÕES A EFECTUAR

0 Contos.

ORDEM:

ESTIMATIVA DE NACIONALIZAÇÕES A EFECTUAR

309 000 000 Contos.

CENTROS DE INSPECÇÃO DE MEIOS DE TRANSPORTE:


ESTIMATIVA DE CENTROS – 309.

CUSTOS DE CADA UM CENTRO – 1 000 000 Contos.

1 000 000 Contos X 309 Centros = 309 000 000 Contos.

TOTAL DAS NACIONALIZAÇÕES A REALIZAR

312 720 000 Contos.



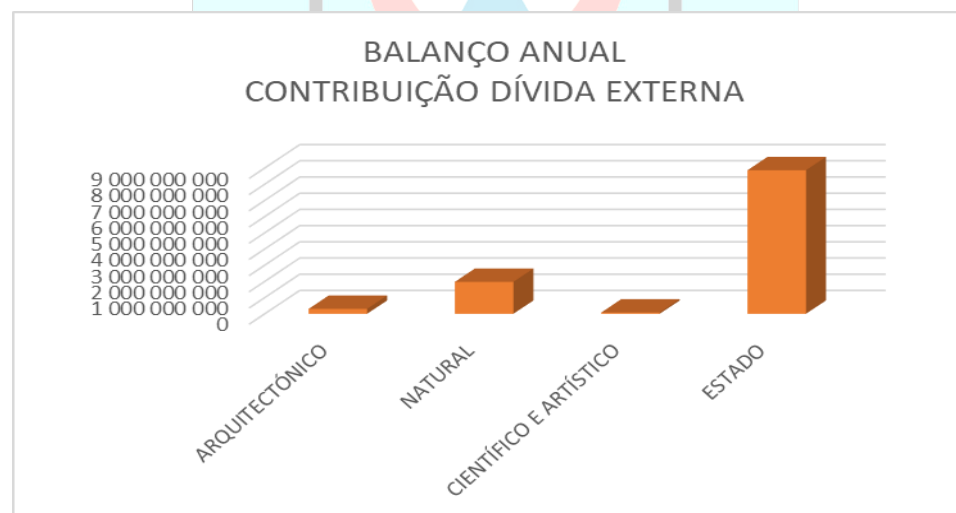
## EMPRÉSTIMOS EXTERNOS:

ESTIMATIVA DE EMPRÉSTIMOS AO EXTERIOR – 30 072 300 000 Contos.

AMORTIZAÇÃO ANUAL DE 20% DOS IMPOSTOS ARRECADADOS  
PARA A DÍVIDA EXTERNA

11 214 830 396 Contos.

COMPARTICIPAÇÃO DÍVIDA EXTERNA	Contos
ARQUITECTÓNICO	305 532 766
NATURAL	1 970 620 594
CIENTÍFICO E ARTÍSTICO	78 824 825
ESTADO	8 859 852 211
TOTAL CONTRIBUIÇÃO DÍVIDA EXTERNA	11 214 830 396



TÍTULOS E FUNDOS ESTATAIS:

ESTIMATIVA DE TÍTULOS E FUNDOS ESTATAIS

1 000 000 000 Contos.

DÍVIDAS AO SECTOR PRIVADO:

ESTIMATIVA DE DÍVIDAS AO SECTOR PRIVADO

2 500 000 000 Contos.

**ESTIMATIVA ENCARGOS ANUAIS DO ESTADO PORTUGUÊS 40 527 926 704 Contos.**

AQUISIÇÃO DE 10% DO CAPITAL SOCIAL DOS SECTORES DE ACTIVIDADE ECONÓMICOS PRIVADOS INDIVIDUAIS E COLECTIVOS

6 000 000 000 Contos.

PARTICIPAÇÃO ESTATAL NO CAPITAL SOCIAL DOS SECTORES DE ACTIVIDADE ECONÓMICOS:

6 000 000 000 Contos: 345 Sectores Ministeriais = 17 391 305 Contos.

PRINCÍPIOS DA PARTICIPAÇÃO ESTATAL:

CONSTITUIÇÃO DE NOVOS SECTORES DE ACTIVIDADE ECONÓMICOS – 30% SOBRE A PARTICIPAÇÃO.

6 000 000 000 Contos X 30% Participação = 1 800 000 000 Contos.

1 800 000 000 Contos: 550 Municípios = 3 272 728 Contos.

SECTORES DE ACTIVIDADE ECONÓMICOS EM DIFICULDADES FINANCEIRAS – 30% SOBRE A PARTICIPAÇÃO.

6 000 000 000 Contos X 30% Participação = 1 800 000 000 Contos.

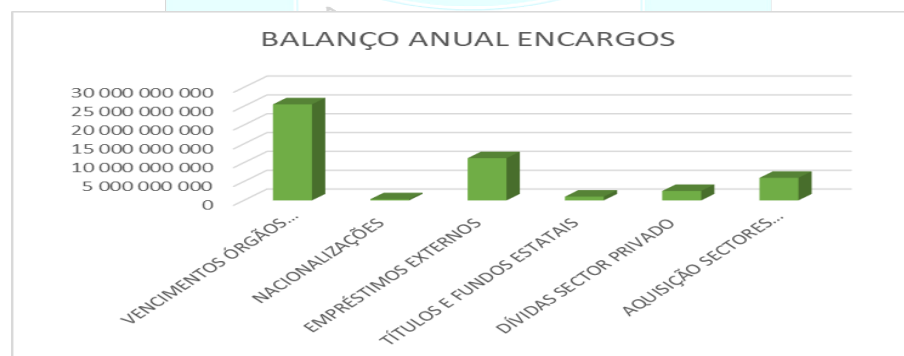
1 800 000 000 Contos: 550 Municípios = 3 272 728 Contos.

### CONSTITUIÇÃO DOS MONOPÓLIOS DE PORTUGAL – 40% SOBRE A PARTICIPAÇÃO.

6 000 000 000 Contos X 40% Participação = 2 400 000 000 Contos.

2 400 000 000 Contos: 550 Municípios = 4 363 637 Contos.

BALANÇO ANUAL ENCARGOS	Contos
VENCIMENTOS ÓRGÃOS SOBERANIA	25 500 376 308
NACIONALIZAÇÕES	312 720 000
EMPRÉSTIMOS EXTERNOS	11 214 830 396
TÍTULOS E FUNDOS ESTATAIS	1 000 000 000
DÍVIDAS SECTOR PRIVADO	2 500 000 000
AQUISIÇÃO SECTORES ECONOMIA	6 000 000 000
TOTAL ANUAL ENCARGOS	46 527 926 704



## RECEITAS E PROVEITOS ESTATAIS PRIMEIRO ANO MONÁRQUICO

### IMPOSTOS:

REAL IMPOSTO PREDIAL – SEMESTRAL (0,5% sobre o ESPAÇO e 0,5% sobre a INFRA-ESTRUTURA)  
DESTINADO ao PATRIMÓNIO ARQUITECTÓNICO

ÁREA TERRITORIAL PORTUGUESA – 91 946,7 Km<sup>2</sup> = 91 946 700 M<sup>2</sup>

ESTIMATIVA DA VALORIZAÇÃO TERRITORIAL – 100 Contos/Metro<sup>2</sup>

91 946 700 M<sup>2</sup> X 100 Contos = 9 194 670 000 Contos

9 194 670 000 Contos X 0,5% Imposto = 45 973 350 Contos

ESTIMATIVA DAS FRACÇÕES IMOBILIÁRIAS – 75 % da População Portuguesa 7 805 597 FRACÇÕES

ESTATAIS 1% X 7 805 597 = 78 056 Fracções.

MÉDIA da ÁREA de cada uma FRACÇÃO = 6 500 M<sup>2</sup>

MÉDIA da VALORIZAÇÃO Metro 2 = 250 Contos

6 500 X 78 056 X 250 = 126 841 000 000 Contos

126 841 000 000 X 0,5% Imposto = 634 205 000 Contos

PRIVADAS 99% X 7 805 597 = 7 727 541 Fracções.

MÉDIA da ÁREA de cada uma FRACÇÃO = 100 M2

MÉDIA da VALORIZAÇÃO Metro 2 = 175 Contos

100 X 7 727 541 X 175 = 135 231 967 500 Contos

135 231 967 500 X 0,5% Imposto = 676 159 838 Contos

TOTAL ANUAL DO REAL IMPOSTO PREDIAL 1 356 338 188 Contos

1 356 338 188 Contos: 12 Meses = 113 028 182 Contos.

TOTAL MENSAL DO REAL IMPOSTO SOBRE A PROPRIEDADE 113 028 182 Contos

REAL IMPOSTO SOBRE A NATUREZA – MENSAL (5% sobre o TOTAL das TRANSACÇÕES REALIZADAS PELOS SECTORES DE ACTIVIDADE ECONÓMICAS INDIVIDUAIS E COLECTIVOS)  
DESTINADO à NATUREZA

ESTIMATIVA DO VALOR BRUTO DA ACÇÃO INDEPENDENTE – 156 112 000 Contos.

ESTIMATIVA DO VALOR BRUTO DA ACÇÃO COLECTIVA – 16 265 726 272 Contos.

PRODUTIVIDADE DO EXERCÍCIO ESTATAL – 1 673 912 272 Contos.

SECTOR PRIVADO – 14 591 814 000 Contos.

156 112 000 + 16 265 726 272 = 16 421 838 272 Contos



16 421 838 272 Contos X 5% Imposto = 821 091 914 Contos

TOTAL MENSAL DO REAL IMPOSTO SOBRE A NATUREZA

821 091 914 Contos

821 091 914 Contos X 12 Meses = 9 853 102 968 Contos

TOTAL ANUAL DO REAL IMPOSTO SOBRE A NATUREZA

9 853 102 968 Contos.

REAL IMPOSTO SOBRE O RENDIMENTO COLECTIVO – MENSAL (10% sobre o RENDIMENTO COLECTIVO)  
DESTINADO FUNÇÃO ESTADO

ESTIMATIVA DO SECTOR ESTADO:

ÓRGÃOS DE SOBERANIA	CUSTOS DO EXERCÍCIO	PRODUTIVIDADE	SALDO	IMPOSTO
LEGISLATIVOS	1 587 740 792,5	170 208 000	- 1 417 532 792,5	0 Contos
JURÍDICOS	46 025 190	41 976 000	- 4 049 190	0 Contos
FISCAIS	36 132 980	51 057 833	+ 14 924 853	1 492 485 Contos
SOCIAIS	38 099 968,5	36 795 108	- 1 304 860,5	0 Contos
NOTARIAIS	38 099 968,5	174 381 708	+ 136 281 739,5	13 628 174 Contos
PREVENÇÃO	119 077 015,5	350 934 216	+ 231 857 200,5	23 185 720 Contos
SEGURANÇA	127 011 419,5	437 039 671	+ 310 028 251,5	31 002 825 Contos
ORDEM	125 900 958,5	411 519 736	+ 285 618 777,5	28 561 878 Contos

DUCADOS	34 828 610		- 34 828 610	0 Contos
TOTAIS	2 152 916 903	1 673 912 272	- 479 004 631	97 871 082 Contos

#### ESTIMATIVA DO SECTOR PRIVADO – 3 576 425 PROFISSIONAIS

MÉDIA REMUNERAÇÕES AUFERIDAS por cada um PROFISSIONAL = 200 Contos

INDÍCE DE PRODUTIVIDADE = 17 VEZES SUPERIOR AOS CUSTOS DOS ENCARGOS COM REMUNERAÇÕES

3 576 425 Profissionais X 200 Contos = 715 285 000 Contos

715 285 000 Contos X 20% Segurança Social Empregadora = 143 057 000 Contos.

715 285 000 Contos + 143 057 000 Contos = 858 342 000 Contos

858 342 000 Contos X 17 = 14 591 814 000 Contos

14 591 814 000 X 10% Imposto = 1 459 181 400 Contos

97 871 082 Contos + 1 459 181 400 Contos = 1 557 052 482 Contos.

TOTAL MENSAL DO REAL IMPOSTO SOBRE O RENDIMENTO COLECTIVO 1 557 052 482 Contos

1 557 052 482 Contos X 12 Meses = 18 684 629 784 Contos

TOTAL ANUAL DO REAL IMPOSTO SOBRE O RENDIMENTO COLECTIVO 18 684 629 784 Contos.

REAL IMPOSTO PROFISSIONAL – MENSAL (10% sobre o RENDIMENTO INDEPENDENTE)  
DESTINADO à FUNÇÃO ESTADO

ESTIMATIVA DE SECTORES DE ACTIVIDADE INDEPENDENTES – 3% População.

ESTIMATIVA DE PRODUTIVIDADE – 500 Contos.

312 224 Empresários Independentes X 500 Contos = 156 112 000 Contos

156 112 000 Contos X 10% Imposto = 15 611 200 Contos

TOTAL MENSAL DO REAL IMPOSTO PROFISSIONAL 15 611 200 Contos

15 611 200 Contos X 12 Meses = 187 334 400 Contos

TOTAL ANUAL DO REAL IMPOSTO PROFISSIONAL 187 334 400 Contos.

REAL IMPOSTO SOBRE O RENDIMENTO SINGULAR – MENSAL (10% sobre o RENDIMENTO DEPENDENTE)  
DESTINADO à FUNÇÃO ESTADO

SECTOR ESTATAL = 1 734 242 705 X 10% Imposto = 173 424 270,5 Contos

SECTOR PRIVADO = 715 285 000 X 10% Imposto = 71 528 500 Contos

TOTAL MENSAL DO REAL IMPOSTO SOBRE O RENDIMENTO SINGULAR 244 952 770,5 Contos

173 424 270,5 X 12 Meses = 2 081 091 246 Contos

71 528 500 X 14 Meses = 1 001 399 000 Contos

2 081 091 246 Contos + 1 001 399 000 Contos = 3 082 490 246 Contos

TOTAL ANUAL DO REAL IMPOSTO SOBRE O RENDIMENTO SINGULAR 3 082 490 246 Contos.

REAL IMPOSTO SOBRE AS RENDAS – MENSAL (10% sobre as RENDAS AUFERIDAS)  
DESTINADO ao PATRIMÓNIO ARQUITECTÓNICO

ESTIMATIVA DAS FRACÇÕES IMOBILIÁRIAS – 7 805 597 FRACÇÕES.

ESTIMATIVA DE FRACÇÕES ARRENDADAS – 30% das HABITAÇÕES

ESTIMATIVA DA MÉDIA DAS RENDAS PAGAS = 50 Contos

2 341 679 HABITAÇÕES x 50 Contos = 117 083 950 Contos

117 083 950 Contos X 10% Imposto = 11 708 395 Contos

TOTAL MENSAL DO REAL IMPOSTO SOBRE AS RENDAS 11 708 395 Contos

11 708 395 Contos X 12 Meses = 140 500 740 Contos

TOTAL ANUAL DO REAL IMPOSTO SOBRE AS RENDAS 140 500 740 Contos.

REAL IMPOSTO SOBRE AS PENSÕES – MENSAL (10% sobre o RENDIMENTO das PENSÕES ARRECADADO)  
DESTINADO à FUNÇÃO ESTADO

ESTIMATIVA DE CIDADÃOS APOSENTADOS – 1 178 197.

ESTIMATIVA DE REFORMA AUFERIDA – 150 Contos/Mês.

1 178 197 Aposentados X 150 Contos = 176 729 550 Contos/Mês

176 729 550 Contos X 10% Imposto = 17 672 955 Contos.

TOTAL MENSAL DO IMPOSTO SOBRE AS PENSÕES

17 672 955 Contos.

17 672 955 Contos X 13 Meses = 229 748 415 Contos

TOTAL ANUAL DO IMPOSTO SOBRE AS PENSÕES

229 748 415 Contos.

REAL IMPOSTO SOBRE O CAPITAL – ANUAL (10% sobre os JUROS e DIVIDENDOS ARRECADADOS)  
DESTINADO à FUNÇÃO ESTADO

ESTIMATIVA DO VALOR BRUTO DA ACÇÃO DEPENDENTE – 2 449 527 705 Contos.

ESTIMATIVA DO VALOR BRUTO DA ACÇÃO INDEPENDENTE – 156 112 000 Contos.

ESTIMATIVA DO VALOR BRUTO DA ACÇÃO COLECTIVA – 16 265 726 272 Contos.

ESTIMATIVA DO VALOR BRUTO DA ACÇÃO DAS RENDAS APURADAS – 117 083 950 Contos.

ESTIMATIVA DA POUPANÇA – 10% SOBRE O VALOR BRUTO DA ACÇÃO.

ESTIMATIVA DA TAXA DE JURO – 3% SOBRE A POUPANÇA

2 449 527 705 + 156 112 000 + 16 265 726 272 + 117 083 950 = 18 988 449 927 Contos

18 988 449 927 Contos X 10 % Poupança = 1 898 844 993 Contos.

1 898 844 993 Contos X 3% JURO = 56 965 350 Contos

56 965 350 Contos X 10% Imposto = 5 696 535 Contos.

ESTIMATIVA DOS DIVIDENDOS – 1% SOBRE O VALOR BRUTO DA ACÇÃO.

18 988 449 927 Contos X 1% Dividendos = 189 884 499 Contos

189 884 499 Contos X 10% Imposto = 18 988 450 Contos.

5 696 535 Contos + 18 988 450 Contos = 24 684 985 Contos.

TOTAL MENSAL DO REAL IMPOSTO SOBRE O CAPITAL 24 684 985 Contos.

24 684 985 Contos X 12 Meses = 296 219 820 Contos.

TOTAL ANUAL DO REAL IMPOSTO SOBRE O CAPITAL 296 219 820 Contos

REAL IMPOSTO CIENTÍFICO e ARTÍSTICO – MENSAL (10% sobre os rendimentos AUFERIDOS com PATENTES e DIREITOS DE AUTOR)

DESTINADO ao ESTUDO e à INVESTIGAÇÃO CIENTÍFICA e ARTISTICA.

ESTIMATIVA DO VALOR BRUTO DA ACÇÃO INDEPENDENTE – 156 112 000 Contos.

ESTIMATIVA DO VALOR BRUTO DA ACÇÃO COLECTIVA – 16 265 726 272 Contos.

ESTIMATIVA DE RENDIMENTOS AUFERIDOS COM PATENTES E DIREITOS DE AUTOR – 2% SOBRE O VALOR BRUTO DA ACÇÃO.

156 112 000 + 16 265 726 272 = 16 421 838 272 Contos.

16 421 838 272 Contos X 2% = 328 436 765 Contos

328 436 765 Contos X 10% Imposto = 32 843 677 Contos

TOTAL MENSAL DO REAL IMPOSTO CIENTÍFICO E ARTISTICO 32 843 677 Contos.

32 843 677 Contos X 12 Meses = 394 124 124 Contos

TOTAL ANUAL DO REAL IMPOSTO CIENTÍFICO E ARTISTICO 394 124 124 Contos.

REAL IMPOSTO SOBRE INCREMENTOS PATRIMONIAIS – MENSAL (10% sobre os INCREMENTOS PATRIMONIAIS DESTINADO à FUNÇÃO ESTADO

ESTIMATIVA DO VALOR BRUTO DA ACÇÃO DEPENDENTE – 30 824 902 460 Contos/Anuais.

ESTIMATIVA DE INCREMENTOS PATRIMONIAIS – 1% sobre o VALOR BRUTO DA ACÇÃO DEPENDENTE.

30 824 902 460 Contos X 1% Incrementos Patrimoniais = 308 249 025 Contos/Anuais.

308 249 025 Contos X 10% Imposto = 30 824 902 Contos.

TOTAL ANUAL DO REAL IMPOSTO SOBRE INCREMENTOS PATRIMONIAIS 30 824 902 Contos.

30 824 902 Contos : 12 Meses = 2 568 742 Contos.

TOTAL MENSAL DO REAL IMPOSTO SOBRE INCREMENTOS PATRIMONIAIS 2 568 742 Contos.

REAL IMPOSTO SOBRE AS TRANSMISSÕES ONEROSAS DE IMÓVEIS – MENSAL (10% sobre as TRANSMISSÕES ONEROSAS DE IMÓVEIS.

DESTINADO ao PATRIMÓNIO ARQUITECTÓNICO

ESTIMATIVA DO VALOR BRUTO DA ACÇÃO DEPENDENTE – 2 449 527 705 Contos.

SECTOR ESTATAL – 1 734 242 705 Contos/Mês.

SECTOR PRIVADO – 715 285 000 Contos/Mês.

$1\,734\,242\,705 \text{ Contos} + 715\,285\,000 \text{ Contos} = 2\,449\,527\,705 \text{ Contos}$

$1\,734\,242\,705 \text{ Contos} \times 12 \text{ Meses} = 20\,810\,912\,460 \text{ Contos/Anuais.}$

$715\,285\,000 \text{ Contos} \times 14 \text{ Meses} = 10\,013\,990\,000 \text{ Contos/Anuais.}$

$20\,810\,912\,460 \text{ Contos} + 10\,013\,990\,000 \text{ Contos} = 30\,824\,902\,460 \text{ Contos}$

ESTIMATIVA DE TRANSMISSÕES ONEROSAS DE IMÓVEIS – 1% sobre o VALOR BRUTO DA ACÇÃO DEPENDENTE.

$30\,824\,902\,460 \text{ Contos} \times 1\% \text{ Transmissões onerosas de Imóveis} = 308\,249\,025 \text{ Contos/Anuais.}$

$308\,249\,025 \text{ Contos} \times 10\% \text{ Imposto} = 30\,824\,902 \text{ Contos.}$

TOTAL ANUAL DO REAL IMPOSTO SOBRE TRANSMISSÕES ONEROSAS DE IMÓVEIS –  
30 824 902 Contos.

$30\,824\,902 \text{ Contos} : 12 \text{ Meses} = 2\,568\,742 \text{ Contos.}$

TOTAL MENSAL DO REAL IMPOSTO SOBRE TRANSMISSÕES ONEROSAS DE IMÓVEIS –  
2 568 742 Contos.



REAL IMPOSTO ADUANEIRO – DIÁRIO (33% sobre os MONTANTES da MERCADORIA FACTURADA)  
DESTINADO à FUNÇÃO ESTADO

ESTIMATIVA DO VALOR BRUTO DA ACÇÃO INDEPENDENTE – 156 112 000 Contos.

ESTIMATIVA DO VALOR BRUTO DA ACÇÃO COLECTIVA – 16 265 726 272 Contos.

ESTIMATIVA de IMPORTAÇÕES com INCIDÊNCIA do IMPOSTO – 30% SOBRE O VALOR BRUTO DA ACÇÃO

$156\,112\,000 + 16\,265\,726\,272 = 16\,421\,838\,272$  Contos

$16\,421\,838\,272 \text{ Contos} \times 30\% = 4\,926\,551\,482$  Contos

$4\,926\,551\,482 \text{ Contos} \times 33\% \text{ Imposto} = 1\,625\,761\,989$  Contos

TOTAL MENSAL DO REAL IMPOSTO SOBRE AS IMPORTAÇÕES 1 625 761 989 Contos.

$1\,625\,761\,989 \text{ Contos} \times 12 \text{ Meses} = 19\,509\,143\,868$  Contos

TOTAL ANUAL DO REAL IMPOSTO ADUANEIRO 19 509 143 868 Contos.

CONTRIBUIÇÃO DE 1% SOBRE o RENDIMENTO AUFERIDO pelos PROFISSIONAIS para as ARTES BASTONÁRIAS  
DESTINADO à FUNÇÃO ESTADO

SECTOR ESTATAL – 1 734 242 705 Contos

SECTOR PRIVADO – 715 285 000 Contos

$1\,734\,242\,705 \text{ Contos} + 715\,285\,000 \text{ Contos} = 2\,449\,527\,705$  Contos.

2 449 527 705 Contos X 1% Contribuição = 24 495 277 Contos

TOTAL MENSAL DA CONTRIBUIÇÃO PARA AS ARTES BASTONÁRIAS 24 495 277 Contos.

SECTOR ESTATAL:

1 734 242 705 Contos X 12 Meses = 20 810 912 460 Contos

SECTOR PRIVADO:

715 285 000 Contos X 14 Meses = 10 013 990 000 Contos

20 810 912 460 Contos + 10 013 990 000 Contos = 30 824 902 460 Contos

30 824 902 460 Contos X 1% Contribuição = 308 249 025 Contos.

TOTAL ANUAL DA CONTRIBUIÇÃO PARA AS ARTES BASTONÁRIAS 308 249 025 Contos.

CONTRIBUIÇÃO DE 1% SOBRE o RENDIMENTO PRODUZIDO pelos SECTORES de ACTIVIDADE para os MINISTÉRIOS

DESTINADO à FUNÇÃO ESTADO

ESTIMATIVA DA PRODUTIVIDADE DA ACÇÃO INDEPENDENTE – 156 112 000 Contos.

ESTIMATIVA DA PRODUTIVIDADE DA ACÇÃO COLECTIVA – 16 265 726 272 Contos.

156 112 000 Contos + 16 265 726 272 Contos = 16 421 838 272 Contos

16 421 838 272 Contos X 1% Contribuição = 164 218 383 Contos.

TOTAL MENSAL DA CONTRIBUIÇÃO PARA OS SECTORES MINISTERIAIS 164 218 383 Contos

164 218 383 Contos X 12 Meses = 1 970 620 596 Contos

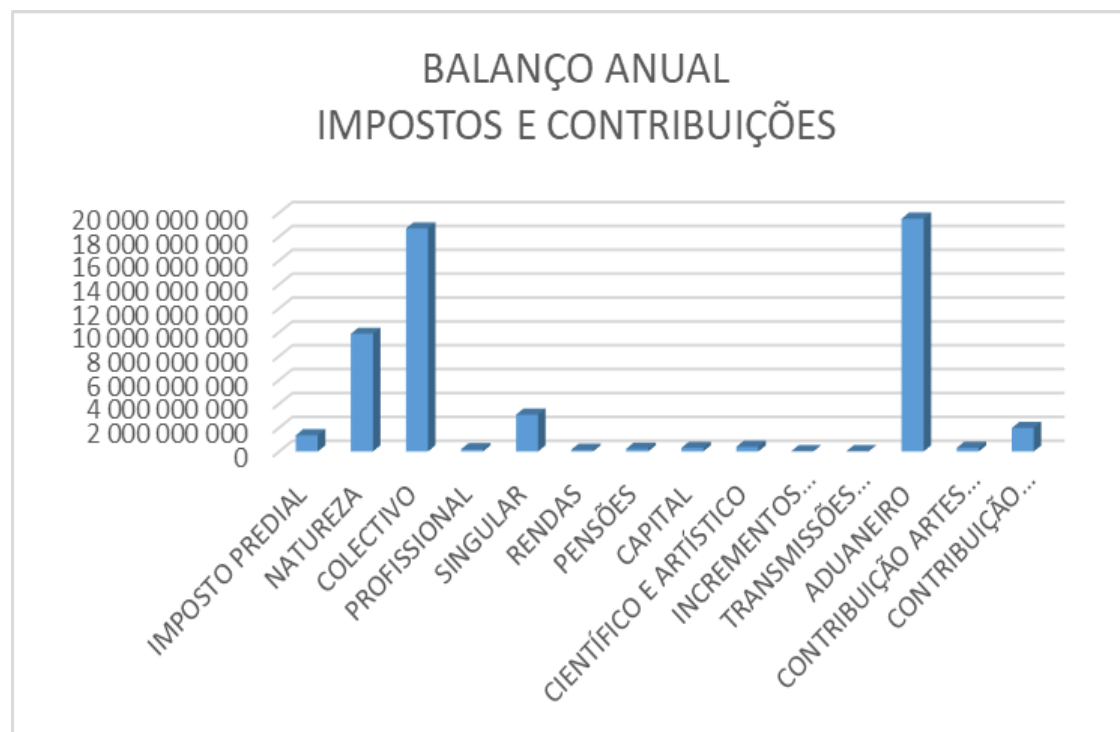
TOTAL ANUAL DA CONTRIBUIÇÃO PARA OS SECTORES MINISTERIAIS 1 970 620 596 Contos.

TOTAL MENSAL DOS IMPOSTOS ARRECADADOS 4 658 259 693,5 Contos

TOTAL ANUAL DOS IMPOSTOS ARRECADADOS 56 074 151 978 Contos

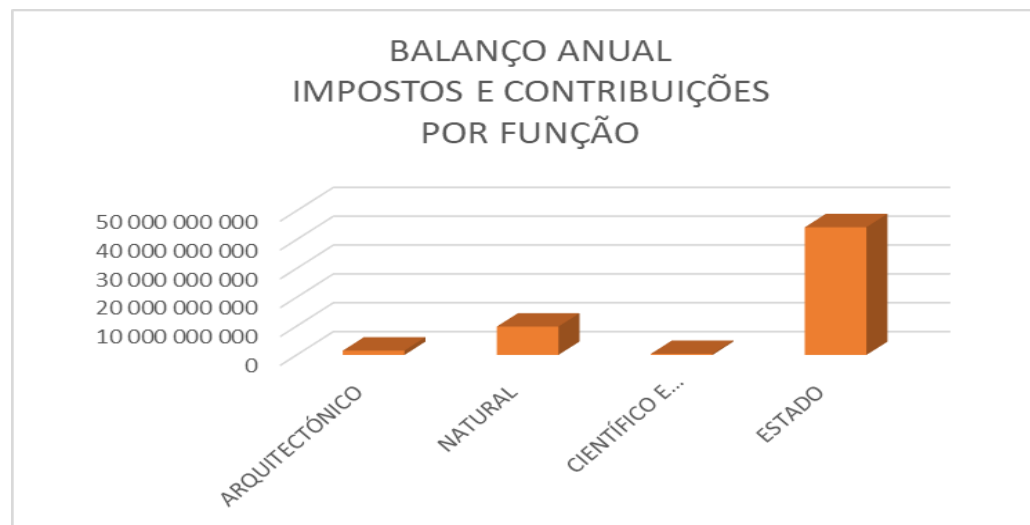


IMPOSTOS E CONTRIBUIÇÕES	Contos
IMPOSTO PREDIAL	1 356 338 188
NATUREZA	9 853 102 968
COLECTIVO	18 684 629 784
PROFISSIONAL	187 334 400
SINGULAR	3 082 490 246
RENDAS	140 500 740
PENSÕES	229 748 415
CAPITAL	296 219 820
CIENTÍFICO E ARTÍSTICO	394 124 124
INCREMENTOS PATRIMONIAIS	30 824 902
TRANSMISSÕES ONEROSAS	30 824 902
ADUANEIRO	19 509 143 868
CONTRIBUIÇÃO ARTES BASTONÁRIAS	308 249 025
CONTRIBUIÇÃO MINISTÉRIOS	1 970 620 596
TOTAL IMPOSTOS E CONTRIBUIÇÕES	56 074 151 978



**IMPOSTOS ARRECADADOS**

ARQUITECTÓNICO	Contos
NATURAL	1 527 663 830
CIENTÍFICO E ARTÍSTICO	9 853 102 968
ESTADO	394 124 124
TOTAL IMPOSTOS	44 299 261 056
	56 074 151 978



ÓRGÃOS DE SOBERANIA: PRODUTIVIDADE

LEGISLATIVOS:

ÓRGÃOS DE SOBERANIA – 47 325 ÓRGÃOS.

TOTAL DE CUSTOS DOS ÓRGÃOS LEGISLATIVOS – 1 559 855 248,5 Contos.

1 559 855 248,5 Contos: 47 325 Órgãos = 32 960 Contos/Mês.

32 960 Contos/Mês: 30 Dias = 1 099 Contos

PRODUTIVIDADE:

OUTRAS RECEITAS (Certidões/Pareceres/Hotelaria/Documentação Técnica/Obras Comemorativas) = 167 212 000 Contos

TOTAL MENSAL DA PRODUTIVIDADE DOS ÓRGÃOS LEGISLATIVOS 167 212 000 Contos.

167 212 000 Contos X 12 Meses = 2 006 544 000 Contos

TOTAL ANUAL DA PRODUTIVIDADE DOS ÓRGÃOS LEGISLATIVOS 2 006 544 000 Contos.

#### JURÍDICOS:

ÓRGÃOS DE SOBERANIA – 660 ÓRGÃOS.

TOTAL DE CUSTOS DOS ÓRGÃOS JURÍDICOS – 46 025 190 Contos.

46 025 190 Contos: 660 Órgãos = 69 735 Contos/Mês

69 735 Contos/Mês: 30 Dias = 2 325 Contos

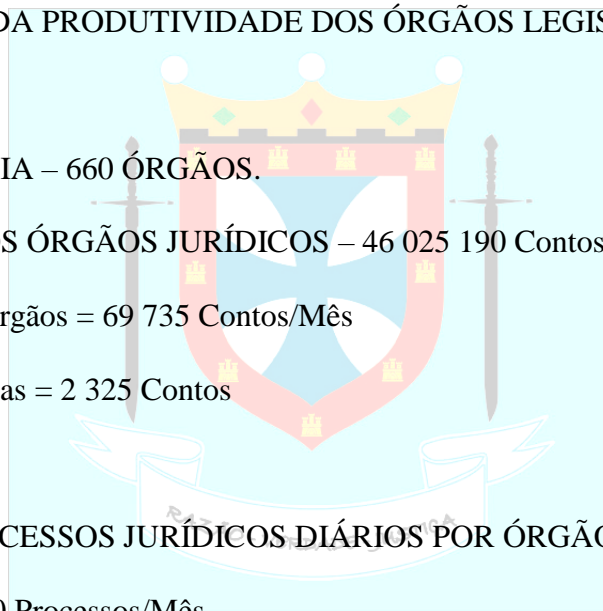
#### PRODUTIVIDADE:

ESTIMATIVA DOS PROCESSOS JURÍDICOS DIÁRIOS POR ÓRGÃO DE SOBERANIA – 10 PROCESSOS.

10 X 30 Dias = 300 Processos/Mês

ESTIMATIVA DAS CUSTAS JURÍDICAS POR PROCESSO – 200 Contos.

300 Processos X 660 Órgãos X 200 Contos = 39 600 000 contos



OUTRAS RECEITAS (Certidões/Pareceres/Hotelaria/Documentação Técnica/Obras Comemorativas) = 2 376 000 Contos

TOTAL MENSAL DA PRODUTIVIDADE DOS ÓRGÃOS JURÍDICOS 41 976 000 Contos.

41 976 000 Contos X 12 Meses = 503 712 000 Contos

TOTAL ANUAL DA PRODUTIVIDADE DOS ÓRGÃOS JURÍDICOS 503 712 000 Contos.

#### FISCAIS:

ÓRGÃOS DE SOBERANIA – 603.

TOTAL DOS CUSTOS DOS ÓRGÃOS FISCAIS – 36 132 980 Contos

36 132 980 Contos: 603 Órgãos = 59 922 Contos/Mês

59 922 Contos/Mês: 30 Dias = 1 997 Contos

#### PRODUTIVIDADE:


ESTIMATIVA DE NÃO CUMPRIMENTO DAS RESPONSABILIDADES TRIBUTÁRIAS – 1,049%  
CONTRIBUENTES.

ESTIMATIVA DOS TOTAIS DE IMPOSTOS MENSAIS ARRECADADOS – 4 660 437 138,5 Contos

COIMAS, JUROS E CUSTAS PROCESSUAIS – 4 660 437 138,5 Contos X 1,049% Infractores = 48 887 033 Contos

OUTRAS RECEITAS (Certidões/Pareceres/Hotelaria/Documentação técnica/Obras Comemorativas) = 2 170 800 Contos

TOTAL MENSAL DA PRODUTIVIDADE DOS ÓRGÃOS FISCAIS 51 057 833 Contos.



51 057 833 Contos X 12 Meses = 612 693 996 Contos.

TOTAL ANUAL DA PRODUTIVIDADE DOS ÓRGÃOS FISCAIS

612 693 996 Contos.

## SOCIAIS

ÓRGÃOS DE SOBERANIA – 603.

TOTAL DOS CUSTOS DOS ÓRGÃOS SOCIAIS – 38 099 968,5 Contos.

38 099 968,5 Contos: 603 Órgãos = 63 184 Contos

63 184 Contos: 30 Dias = 2 106 Contos

PRODUTIVIDADE:

ESTIMATIVA DO NÃO CUMPRIMENTO DAS RESPONSABILIDADES SOCIAIS – 0,5% CONTRIBUINTES.

ESTIMATIVA DOS TOTAIS DE CONTRIBUIÇÕES SOCIAIS MENSAS ARRECADADAS – 989 265 930 Contos.

COIMAS, JUROS E CUSTAS PROCESSUAIS – 989 265 930 Contos X 0,5% Infractores = 4 946 330 Contos

ESTIMATIVA DA RENTABILIDADE DOS INVESTIMENTOS – 3% SOBRE CONTRIBUIÇÕES ARRECADADAS.

989 265 930 Contos X 3% Juro = 29 677 978 Contos

OUTRAS RECEITAS (Certidões/Pareceres/Hotelaria/Documentação técnica/Obras Comemorativas) = 2 170 800 Contos

TOTAL MENSAL DA PRODUTIVIDADE DOS ÓRGÃOS SOCIAIS

36 795 108 Contos.



36 795 108 Contos X 12 Meses = 441 541 296 Contos

TOTAL ANUAL DA PRODUTIVIDADE DOS ÓRGÃOS SOCIAIS

441 541 296 Contos.

## NOTARIAIS

ÓRGÃOS DE SOBERANIA – 603.

TOTAL DOS CUSTOS DOS ÓRGÃOS NOTARIAIS – 38 099 968,5 Contos.

38 099 968,5 Contos: 603 Órgãos = 63 184 Contos

63 184 Contos: 30 Dias = 2 106 Contos

PRODUTIVIDADE:

ESTIMATIVA DE REGISTOS NOTARIAIS – 1% SOBRE O VALOR BRUTO DA ACÇÃO.

ESTIMATIVA DO VALOR BRUTO DA ACÇÃO DEPENDENTE – 2 473 164 825 Contos.

1 757 879 825 Contos + 715 285 000 Contos = 2 473 164 825 Contos.

ESTIMATIVA DO VALOR BRUTO DA ACÇÃO INDEPENDENTE – 156 112 000 Contos.

ESTIMATIVA DO VALOR BRUTO DA ACÇÃO COLECTIVA PRIVADA – 14 591 814 000 Contos.

2 473 164 825 Contos + 156 112 000 Contos + 14 591 814 000 = 17 221 090 825 Contos

17 221 090 825 Contos X 1% Registos = 172 210 908 Contos.

OUTRAS RECEITAS (Certidões/Pareceres/Hotelaria/Documentação técnica/Obras Comemorativas) – 2 170 800 Contos

TOTAL MENSAL DA PRODUTIVIDADE DOS ÓRGÃOS NOTARIAIS 174 381 708 Contos.

174 381 708 Contos X 12 Meses = 2 092 580 496 Contos.

TOTAL ANUAL DA PRODUTIVIDADE DOS ÓRGÃOS NOTARIAIS 2 092 580 496 Contos.

## PREVENÇÃO

ÓRGÃOS DE SOBERANIA – 1 809 órgãos.

TOTAL DOS CUSTOS DOS ÓRGÃOS DA PREVENÇÃO – 119 077 015,5 Contos

119 077 015,5 Contos: 1 809 Órgãos = 65 825 Contos

65 825 Contos: 30 Dias = 2 194 Contos

## PRODUTIVIDADE:


ALVARÁS – 1% SOBRE O VALOR BRUTO DA ACÇÃO.

ESTIMATIVA DO VALOR BRUTO DA ACÇÃO DEPENDENTE – 2 473 164 825 Contos.

ESTIMATIVA DO VALOR BRUTO DA ACÇÃO INDEPENDENTE – 156 112 000 Contos.

ESTIMATIVA DO VALOR BRUTO DA ACÇÃO COLECTIVA PRIVADA – 14 591 814 000 Contos.

2 473 164 825 Contos + 156 112 000 Contos + 14 591 814 000 Contos = 17 221 090 825 Contos.



ESTIMATIVA DE ALVARÁS E LICENÇAS DE CONSTRUÇÃO – 1% SOBRE O VALOR BRUTO.

17 221 090 825 Contos X 1% Alvarás = 172 210 908 Contos.

OUTROS SERVIÇOS PRESTADOS À COMUNIDADE – 1% SOBRE O VALOR BRUTO DA ACÇÃO.

17 221 090 825 Contos X 1% Serviços = 172 210 908 Contos.

OUTRAS RECEITAS (Certidões/Pareceres/Hotelaria/Documentação técnica/Obras Comemorativas) – 6 512 400 Contos

TOTAL MENSAL DA PRODUTIVIDADE DOS ÓRGÃOS DA PREVENÇÃO 350 934 216 Contos.

350 934 216 Contos X 12 Meses = 4 211 210 592 Contos

TOTAL ANUAL DA PRODUTIVIDADE DOS ÓRGÃOS DA PREVENÇÃO 4 211 210 592 Contos.

## SEGURANÇA

ÓRGÃOS DE SOBERANIA – 1 809.

TOTAL DOS CUSTOS DOS ÓRGÃOS DA SEGURANÇA – 127 011 419,5 Contos.

127 011 419,5 Contos: 1 809 Órgãos = 70 211 Contos

70 211 Contos: 30 Dias = 2 340 Contos

PRODUTIVIDADE:

FRONTEIRAS, CONTROLO, PATRULHA – 1% SOBRE O VALOR BRUTO DA ACÇÃO.

ESTIMATIVA DO VALOR BRUTO DA ACÇÃO DEPENDENTE – 2 473 164 825 Contos.

ESTIMATIVA DO VALOR BRUTO DA ACÇÃO INDEPENDENTE – 156 112 000 Contos.

ESTIMATIVA DO VALOR BRUTO DA ACÇÃO COLECTIVA PRIVADA – 14 591 814 000 Contos.

2 473 164 825 Contos + 156 112 000 Contos + 14 591 814 000 Contos = 17 221 090 825 Contos.

ESTIMATIVA DE BENS APREENDIDOS – 1% SOBRE O VALOR BRUTO DA ACÇÃO.

17 221 090 825 Contos X 1% Apreensões = 172 210 908 Contos.

FLORESTAL – 0,1% SOBRE O VALOR BRUTO DA ACÇÃO.

ESTIMATIVA DO VALOR BRUTO DA ACÇÃO – 17 221 090 825 Contos.

ESTIMATIVA DE SERVIÇOS AMBIENTAIS PRESTADOS – 0,1% SOBRE O VALOR BRUTO.

17 221 090 825 Contos X 0,1% SERVIÇOS = 17 221 091 Contos.

OFICINAS – 0,1 % SOBRE O VALOR BRUTO DA ACÇÃO.

ESTIMATIVA DO VALOR BRUTO DA ACÇÃO – 17 221 090 825 Contos.

ESTIMATIVA DE REPARAÇÕES DE VIATURAS PRESTADAS – 0,1% SOBRE O VALOR BRUTO.

17 221 090 825 Contos X 0,1% Reparações = 17 221 091 Contos

FISCAL – 0,1% SOBRE O VALOR BRUTO DA ACÇÃO.

ESTIMATIVA DO VALOR BRUTO DA ACÇÃO – 17 221 090 825 Contos.

ESTIMATIVA DE BENS APREENDIDOS – 0,1% SOBRE O VALOR BRUTO.

17 221 090 825 Contos X 0,1% Apreensões = 17 221 091 Contos

RODOVIÁRIO – 0,1% SOBRE O VALOR BRUTO DA ACÇÃO.

ESTIMATIVA DO VALOR BRUTO DA ACÇÃO – 17 221 090 825 Contos.

ESTIMATIVA DE INFRACÇÕES RODOVIÁRIAS – 0,1% SOBRE O VALOR BRUTO.

17 221 090 825 Contos X 0,1% Infracções = 17 221 091 Contos

ENGENHARIA – 1% SOBRE O VALOR BRUTO DA ACÇÃO.

ESTIMATIVA DO VALOR BRUTO DA ACÇÃO – 17 221 090 825 Contos.

ESTIMATIVA DE SERVIÇOS DE ENGENHARIA PRESTADOS – 1 % SOBRE O VALOR BRUTO.

17 221 090 825 Contos X 1% Serviços = 172 210 908 Contos

OUTROS SERVIÇOS PRESTADOS À COMUNIDADE – 0,1% SOBRE O VALOR BRUTO DA ACÇÃO.

ESTIMATIVA DO VALOR BRUTO DA ACÇÃO – 17 221 090 825 Contos.

ESTIMATIVA DE OUTROS SERVIÇOS PRESTADOS – 0,1% SOBRE O VALOR BRUTO.

17 221 090 825 Contos X 0,1% Serviços = 17 221 091 Contos.

OUTRAS RECEITAS (Certidões/Pareceres/Hotelaria/Documentação técnica/Obras Comemorativas) – 6 512 400 Contos

TOTAL MENSAL DA PRODUTIVIDADE DOS ÓRGÃOS DA SEGURANÇA 437 039 671 Contos.

437 039 671 Contos X 12 Meses = 5 244 476 052 Contos

TOTAL ANUAL DA PRODUTIVIDADE DOS ÓRGÃOS DA SEGURANÇA 5 244 476 052 Contos.

#### ORDEM

ÓRGÃOS DE SOBERANIA – 1809 ÓRGÃOS.

TOTAL DOS CUSTOS DOS ÓRGÃOS DA ORDEM – 125 900 958,5 Contos.

125 900 958,5 Contos: 1 809 Órgãos = 69 597 Contos

69 597 Contos: 30 Dias = 2 320 Contos

PRODUTIVIDADE:

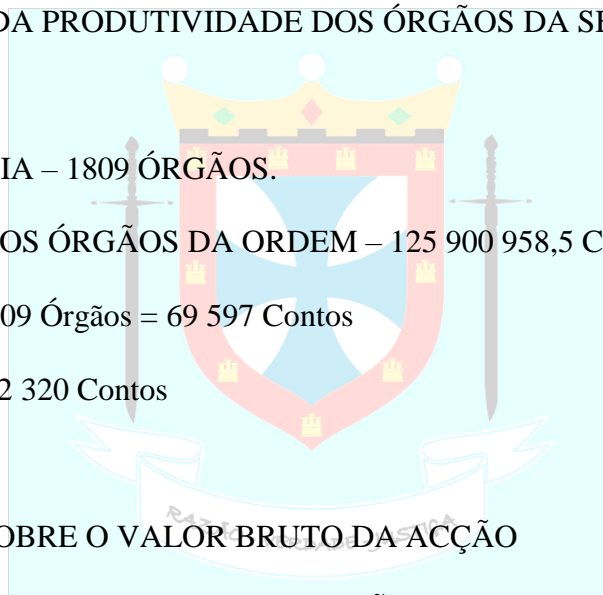
FISCALIZAÇÃO – 1% SOBRE O VALOR BRUTO DA ACÇÃO

ESTIMATIVA DO VALOR BRUTO DA ACÇÃO DEPENDENTE – 2 473 164 825 Contos.

ESTIMATIVA DO VALOR BRUTO DA ACÇÃO INDEPENDENTE – 156 112 000 Contos.

ESTIMATIVA DO VALOR BRUTO DA ACÇÃO COLECTIVA PRIVADA – 14 591 814 000 Contos.

2 473 164 825 Contos + 156 112 000 Contos + 14 591 814 000 Contos = 17 221 090 825 Contos.



ESTIMATIVA DAS APREENSÕES – 1% SOBRE O VALOR BRUTO.

17 221 090 825 Contos X 1% Apreensões = 172 210 908 Contos

#### INSPECÇÃO:

ESTIMATIVA DE INSPECÇÃO DOS TRANSPORTES – 50 Contos.

ESTIMATIVA DOS TRANSPORTES AÉREOS, MARINHOS,  
FERROVIÁRIOS E RODOVIÁRIOS – 10 407 463.

10 407 463 MEIOS TRANSPORTE X 50 Contos = 520 373 150 Contos/Anuais.

520 373 150 Contos: 12 Meses = 43 364 429 Contos Mensais.

RODOVIÁRIO – 0,1% SOBRE O VALOR BRUTO DA ACÇÃO.

ESTIMATIVA DO VALOR BRUTO DA ACÇÃO – 17 221 090 825 Contos.

ESTIMATIVA DE INFRACÇÕES RODOVIÁRIAS – 0,1% SOBRE O VALOR BRUTO.

17 221 090 825 Contos X 0,1% Infracções = 17 221 091 Contos

OUTROS SERVIÇOS PRESTADOS À COMUNIDADE – 1% SOBRE O VALOR BRUTO DA ACÇÃO.

ESTIMATIVA DO VALOR BRUTO DA ACÇÃO – 17 221 090 825 Contos.

ESTIMATIVA DE OUTROS SERVIÇOS PRESTADOS – 1% SOBRE O VALOR BRUTO DA ACÇÃO.

17 221 090 825 Contos X 1% Serviços = 172 210 908 Contos

OUTRAS RECEITAS (Certidões/Pareceres/Hotelaria/Documentação técnica/Obras Comemorativas) – 6 512 400 Contos

TOTAL MENSAL DA PRODUTIVIDADE DOS ÓRGÃOS DA ORDEM 411 519 736 Contos.

411 519 736 Contos X 12 Meses = 4 938 236 832 Contos.

TOTAL ANUAL DA PRODUTIVIDADE DOS ÓRGÃOS DA ORDEM 4 938 236 832 Contos.

TOTAL MENSAL da PRODUTIVIDADE dos ÓRGÃOS de SOBERANIA – 1 670 916 272 Contos

TOTAL ANUAL da PRODUTIVIDADE dos ÓRGÃOS de SOBERANIA – 20 050 995 264 Contos

	MENSAL	ANUAL
LEGISLATIVOS	167 212 000 Contos	2 006 544 000 Contos
JURÍDICOS	41 976 000 Contos	503 712 000 Contos
FISCAIS	51 057 833 Contos	612 693 996 Contos
SOCIAIS	36 795 108 Contos	441 541 296 Contos
NOTARIAIS	174 381 708 Contos	2 092 580 496 Contos
PREVENÇÃO	350 934 216 Contos	4 211 210 592 Contos



SEGURANÇA

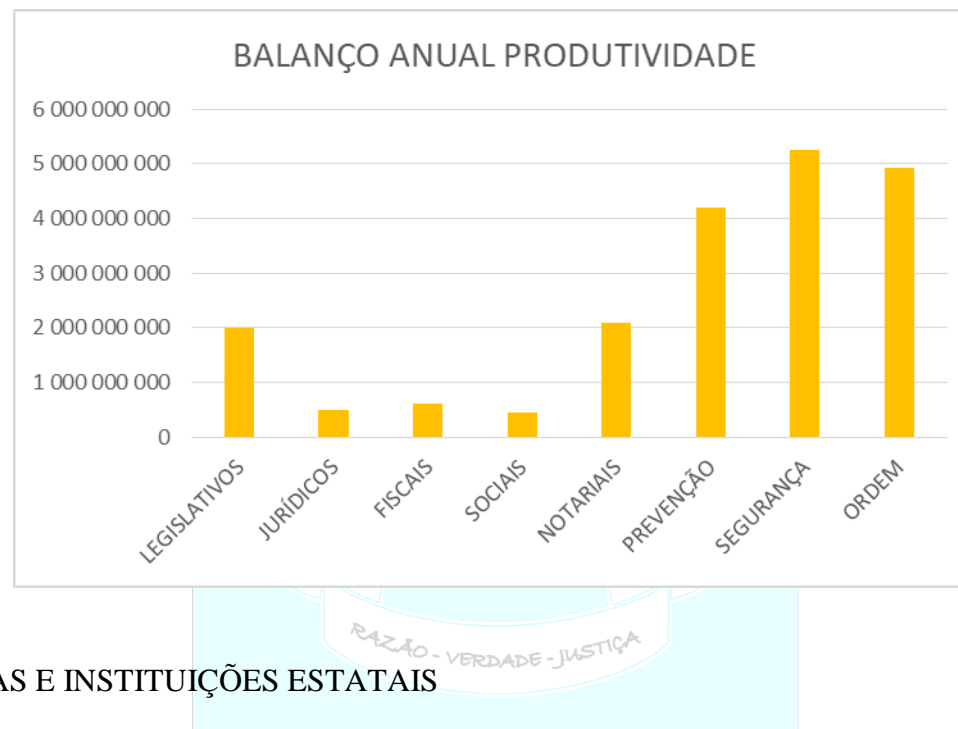
437 039 671 Contos

5 244 476 052 Contos

ORDEM

411 519 736 Contos

4 938 236 832 Contos



LUCROS DAS EMPRESAS E INSTITUIÇÕES ESTATAIS

PRIVATIZAÇÃO de todas as EMPRESAS com comparticipação do ESTADO no capital social, (salvaguardando os 10% da comparticipação do ESTADO no capital social a existir futuro).

ÁREA:

ESPAÇO:

EMPRESA.

CAPITAL DA EMPRESA: BALANÇO DISCRIMINATIVO da REALIDADE de cada uma EMPRESA.

DISPONIBILIDADES:

CAIXA –

DEPÓSITOS Á ORDEM –

DEPÓSITOS A PRAZO –

OUTROS DEPÓSITOS BANCÁRIOS –

TÍTULOS NEGOCIÁVEIS –

OUTRAS APLICAÇÕES DE TESOURARIA

PROVISÕES PARA APLICAÇÕES DE TESOURARIA.

TERCEIROS:

FORNECEDORES (dividas) –

EMPRÉSTIMOS OBTIDOS –

ESTADO (impostos) –

ACCIONISTAS –

OUTROS DEVEDORES E CREDORES –

ACRÉSCIMOS E DIFERIMENTOS –

PROVISÕES PARA COBRANÇA DUVIDOSA –

PROVISÃO PARA RISCOS E ENCARGOS –

EXISTÊNCIAS:

COMPRAS –

MERCADORIAS –

PRODUTOS ACABADOS E INTERMÉDIOS –

SUBPRODUTOS, DESPERDÍCIOS, RESÍDUOS E REFUGOS –

PRODUTOS E TRABALHOS EM CURSO –

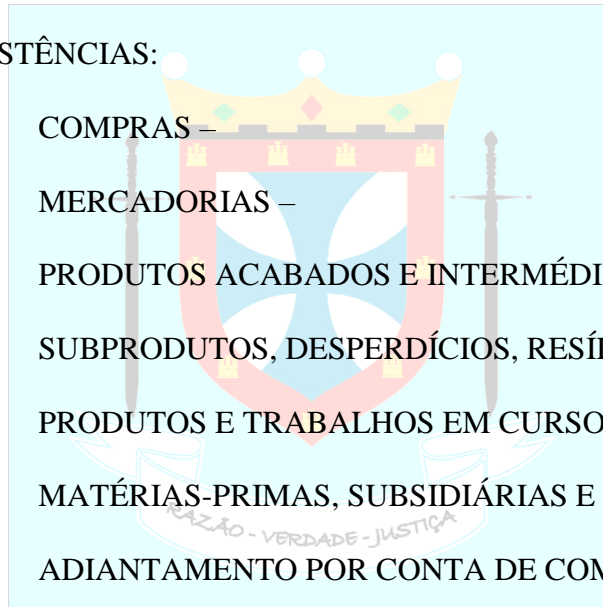
MATÉRIAS-PRIMAS, SUBSIDIÁRIAS E DE CONSUMO –

ADIANTAMENTO POR CONTA DE COMPRAS –

REGULARIZAÇÃO DE EXISTÊNCIAS –

PROVISÕES PARA DEPRECIAÇÃO DE EXISTÊNCIAS –

IMOBILIZAÇÕES:



INVESTIMENTOS FINANCEIROS –

IMOILIZAÇÕES CORPÓREAS –

IMOBILIZAÇÕES INCORPÓREAS –

IMOBIIZAÇÕES EM CURSO –

AMORTIZAÇÕES ACUMULADAS –

PROVISÕES PARA INVESTIMENTOS FINANCEIROS –

CAPITAL, RESERVAS E RESULTADOS TRANSITADOS:

CAPITAL –

ACÇÕES PRÓPRIAS –

PRESTAÇÕES SUPLEMENTARES –

PRÉMIOS DE EMISSÃO DE ACÇÕES –

RESERVAS DE REAVALIAÇÃO –

RESERVAS OBRIGATÓRIAS –

RESERVAS ESPECIAIS –

RESERVAS LIVRES –

RESULTADOS TRANSITADOS –

CUSTOS E PERDAS:

CUSTO DAS MERCADORIAS VENDIDAS E MATÉRIAS CONSUMIDAS –

FORNECIMENTOS E SERVIÇOS EXTERNOS –

IMPOSTOS –

CUSTOS COM O PESSOAL –

OUTROS CUSTOS OPERACIONAIS –

AMORTIZAÇÕES DO EXERCÍCIO –

PROVISÕES DO EXERCÍCIO –

CUSTOS E PERDAS FINANCEIRAS –

CUSTOS E PERDAS EXTRAORDINÁRIAS –

PROVEITOS E GANHOS:

VENDAS –

PRESTAÇÕES DE SERVIÇO –

PROVEITOS SUPLEMENTARES –

SUBSÍDIOS À EXPLORAÇÃO –

TRABALHOS PARA A PRÓPRIA EMPRESA –

OUTROS PROVEITOS OPERACIONAIS –

PROVEITOS E GANHOS FINANCEIROS –

PROVEITOS E GANHOS EXTRAORDINÁRIOS –

RESULTADOS:

OPERACIONAIS –

FINANCEIROS –

CORRENTES –

EXTRAORDINÁRIOS –

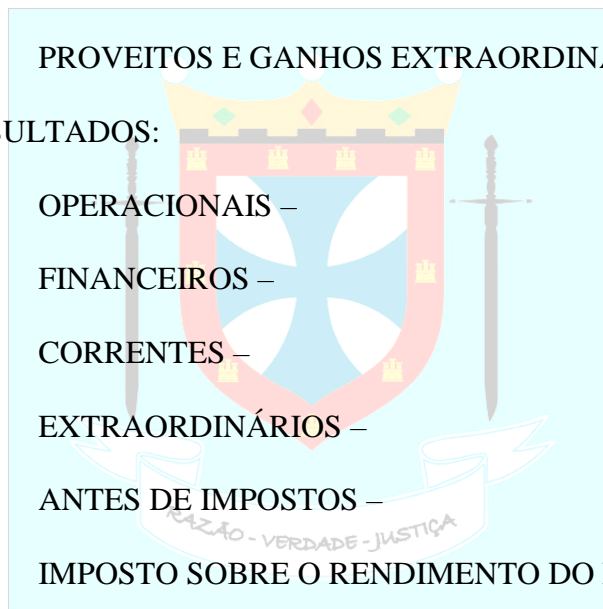
ANTES DE IMPOSTOS –

IMPOSTO SOBRE O RENDIMENTO DO EXERCÍCIO –

LÍQUIDO DO EXERCÍCIO –

DIVIDENDOS ANTECIPADOS –

PESCA, DO PESCADO E DO PLÂNCTON: (Entidades e Capital Social)



PECUÁRIA E DOS ANIMAIS: (Entidades e Capital Social)

AGRICULTURA E DOS VEGETAIS: (Entidades e Capital Social)

EXTRACÇÃO E DOS MINERAIS: (Entidades e Capital Social)

ÁGUAS DE PORTUGAL:

MUNICÍPIOS – 309.

CAPITAL SOCIAL DE CADA UMA AGÊNCIA – 10 000 000 Contos.

10 000 000 Contos X 309 Agências = 3 090 000 000 Contos.

PRIVATIZAÇÃO DE 90% DO CAPITAL SOCIAL:

3 090 000 000 Contos X 90% Privatização = 2 781 000 000 Contos.

TOTAL DE PRIVATIZAÇÕES DE ÁGUAS DE PORTUGAL

2 781 000 000 Contos.

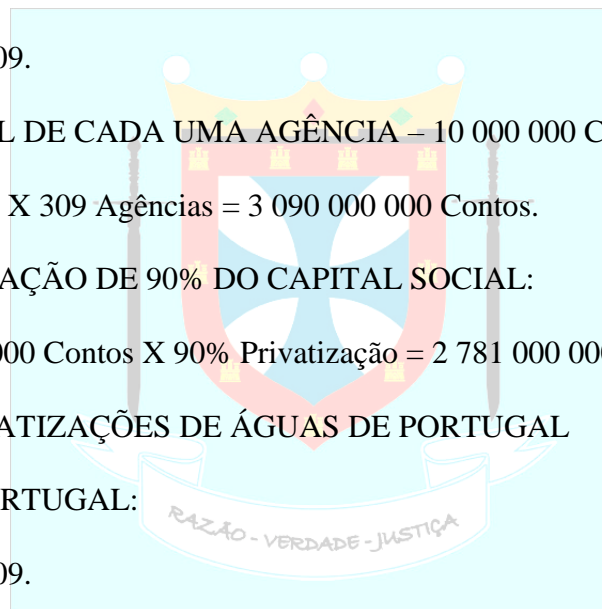
SANEAMENTOS DE PORTUGAL:

MUNICÍPIOS – 309.

CAPITAL SOCIAL DE CADA UMA AGÊNCIA – 10 000 000 Contos.

10 000 000 Contos X 309 Agências = 3 090 000 000 Contos.

PRIVATIZAÇÃO DE 90% DO CAPITAL SOCIAL:



3 090 000 000 Contos X 90% Privatização = 2 781 000 000 Contos.

TOTAL DE PRIVATIZAÇÕES DE SANEAMENTOS DE PORTUGAL 2 781 000 000 Contos.

ARTES BELAS: (Entidades e Capital Social)

INDÚSTRIA: (Entidades e Capital Social)

RESIDUOS DE PORTUGAL:

MUNICÍPIOS – 309.

CAPITAL SOCIAL DE CADA UMA AGÊNCIA – 1 500 000 Contos.

1 500 000 Contos X 309 Agências = 463 500 000 Contos

PRIVATIZAÇÃO DE 90% DO CAPITAL SOCIAL:

463 500 000 Contos X 90% Privatização = 417 150 000 Contos


TOTAL DE PRIVATIZAÇÕES DE RESIDUOS DE PORTUGAL 417 150 000 Contos.

COMÉRCIO: (Entidades e Capital Social)

FINANÇAS: (Entidades e Capital Social)

ENERGIAS: (Entidades e Capital Social)

TRANSPORTES: (Entidades e Capital Social)





## AÉREOS:

### AEROPORTOS DE PORTUGAL:

ESTIMATIVA DE AEROPORTOS – 9.

CAPITAL SOCIAL DE CADA UM AEROPORTO – 100 000 000 Contos.

100 000 000 Contos X 9 Aeroportos = 900 000 000 Contos

PRIVATIZAÇÃO DE 90% DO CAPITAL SOCIAL:

900 000 000 Contos X 90% Privatização = 810 000 000 Contos

TOTAL DAS PRIVATIZAÇÕES DOS AÉROPORTOS

810 000 000 Contos.

### AERODROMOS DE PORTUGAL:

ESTIMATIVA DE AERÓDROMOS – 20% SOBRE OS MUNICÍPIOS.

309 Municípios X 20% Estimativa = 62 Aeródromos.

CUSTOS DE CADA UM AERÓDROMO – 2 500 000 Contos.

2 500 000 Contos X 62 Aeródromos = 155 000 000 Contos

PRIVATIZAÇÃO DE 90% DO CAPITAL SOCIAL:

155 000 000 Contos X 90% Privatização = 139 500 000 Contos.

TOTAL DAS PRIVATIZAÇÕES DOS AERÓDROMOS PORTUGUESES

139 500 000 Contos.

TRANSPORTADORA AÉREA PORTUGUESA:

AERONAVES:

ESTIMATIVA DE AERONAVES – 50.

CUSTOS DE CADA UMA AERONAVE – 2 000 000 Contos.

$2\,000\,000 \text{ Contos} \times 50 \text{ Aeronaves} = 100\,000\,000 \text{ Contos}$

VIATURAS:

ESTIMATIVA DE VIATURAS – 500.

CUSTOS DE CADA UMA VIATURA – 3 000 Contos.

$3\,000 \text{ Contos} \times 500 \text{ Viaturas} = 1\,500\,000 \text{ Contos}$

BALCÕES:

ESTIMATIVA DE BALCÕES – 20% X 196 SOBERANIAS MUNDIAIS = 39 BALCÕES.

CUSTOS DE CADA UM BALCÃO – 60 000 Contos.

$60\,000 \text{ Contos} \times 39 \text{ balcões} = 2\,340\,000 \text{ Contos.}$

AGÊNCIAS:

ESTIMATIVA DE AGÊNCIAS – 20% X 196 SOBERANIAS MUNDIAIS = 39 AGÊNCIAS.

CUSTOS DE CADA UMA AGÊNCIA – 100 000 Contos.

100 000 Contos X 39 Agências = 3 900 000 Contos

SEDE:

ESTIMATIVA DE CUSTO DA SEDE – 5 000 000 Contos.

TOTAL DO CAPITAL SOCIAL DA TRANSPORTADORA AÉREA PORTUGUESA 112 740 000 Contos.

PRIVATIZAÇÃO DE 90% DO CAPITAL SOCIAL:

112 740 000 Contos X 90% Privatização = 101 466 000 Contos.

TOTAL DA PRIVATIZAÇÃO DA TRANSPORTADORA AÉREA PORTUGUESA 101 466 000 Contos.

OUTRAS EMPRESAS AÉREAS (Entidade e Capital Social).

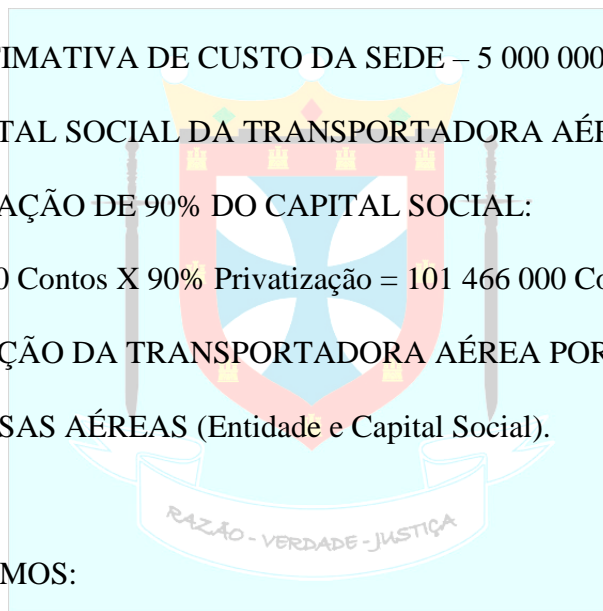
MARINHOS:

PORTOS MARÍTIMOS:

PORTOS MARÍTIMOS – 10.

CUSTOS DE CADA UM PORTO – 50 000 000 Contos.

50 000 000 Contos X 10 Portos = 500 000 000 Contos.



PRIVATIZAÇÃO DE 90% DO CAPITAL SOCIAL:

500 000 000 Contos X 90% Privatização = 450 000 000 Contos

TOTAL DAS PRIVATIZAÇÕES DOS PORTOS MARÍTIMOS

450 000 000 Contos.

MARINAS:

ESTIMATIVA DAS MARINAS – 30.

CUSTOS DE CADA UMA MARINA – 2 500 000 Contos.

2 500 000 Contos X 30 Marinas = 75 000 000 Contos.

PRIVATIZAÇÃO DE 90% DO CAPITAL SOCIAL:

75 000 000 Contos X 90% Privatização = 67 500 000 Contos.

TOTAL DAS PRIVATIZAÇÕES DAS MARINAS

67 500 000 Contos.

TRANSPORTES FLUVIAIS PORTUGUESES: TEJO (Mercadorias e Passageiros).

NAVIOS:

NAVIOS – 5.

CUSTOS DE CADA UM NAVIO – 1 000 000 Contos.

1 000 000 Contos X 5 Navios = 5 000 000 Contos.

VIATURAS:

VIATURAS – 10.

CUSTOS DE CADA UMA VIATURA – 3 000 Contos.

3 000 Contos X 10 Viaturas = 30 000 Contos.

ESCRITÓRIOS:

ESTIMATIVA DE CUSTO DA SEDE – 2 500 000 Contos.

TOTAL DO CAPITAL SOCIAL DOS TRANSPORTES FLUVIAIS – 7 530 000 Contos

PRIVATIZAÇÃO DE 90% DO CAPITAL SOCIAL:

7 530 000 Contos X 90% Privatização = 6 777 000 Contos.

TOTAL DA PRIVATIZAÇÃO DOS TRANSPORTES FLUVIAIS PORTUGUESES

6 777 000 Contos.


FERROVIÁRIAS:

COMBOIOS DE PORTUGAL:

VIAS-FÉRREAS:

ESTIMATIVA DE KM – 1 900 KM.

CUSTO DE CADA UM KM – 100 000 Contos.



$100\ 000\ \text{Contos} \times 1\ 900\ \text{KM} = 190\ 000\ 000\ \text{Contos}$

#### ESTAÇÕES:

ESTIMATIVA DAS ESTAÇÕES – 30% SOBRE OS MUNICÍPIOS.

$309\ \text{Municípios} \times 30\%\ \text{Estimativa} = 93\ \text{ESTAÇÕES}$

CUSTO DE CADA UMA ESTAÇÃO – 1 000 000 Contos.

$1\ 000\ 000\ \text{Contos} \times 93\ \text{Estações} = 93\ 000\ 000\ \text{Contos}.$

#### APEADEIROS:

ESTIMATIVA DE APEADEIROS – 300% SOBRE AS ESTAÇÕES.

$93\ \text{ESTAÇÕES} \times 300\%\ \text{Estimativa} = 279\ \text{APEADEIROS}.$

CUSTOS DE CADA UM APEADEIRO – 100 000 Contos.

$100\ 000\ \text{Contos} \times 279\ \text{Apeadeiros} = 27\ 900\ 000\ \text{Contos}.$

#### LOCOMOTIVAS:

ESTIMATIVA DAS LOCOMOTIVAS – 300 LOCOMOTIVAS.

CUSTOS DE CADA UMA LOCOMOTIVA – 250 000 Contos.

$250\ 000\ \text{Contos} \times 300\ \text{Locomotivas} = 75\ 000\ 000\ \text{Contos}.$

VIATURAS:

ESTIMATIVA DE VIATURAS – 93 ESTAÇÕES.

CUSTOS DE CADA UMA VIATURA – 3 000 Contos.

3 000 Contos X 93 Viaturas = 279 000 Contos

SEDE:

ESTIMATIVA DE CUSTO DA SEDE – 2 500 000 Contos.

TOTAL DO CAPITAL SOCIAL DOS COMBOIOS DE PORTUGAL – 388 679 000 Contos.

PRIVATIZAÇÃO DE 90% DO CAPITAL SOCIAL:

388 679 000 Contos X 90% Privatização = 349 811 100 Contos

TOTAL DE PRIVATIVATIZAÇÕES DOS COMBOIOS DE PORTUGAL 349 811 100 Contos.

METROPOLITANOS DE PORTUGAL: (Porto e Lisboa)

VIAS-FÉRREAS:

ESTIMATIVA DE KM – 100 KM.

CUSTO DE CADA UM KM – 100 000 Contos.

100 000 Contos X 100 KM = 10 000 000 Contos

ESTAÇÕES:

ESTIMATIVA DAS ESTAÇÕES – 43 ESTAÇÕES.

CUSTO DE CADA UMA ESTAÇÃO – 100 000 Contos.

100 000 Contos X 43 Estações = 4 300 000 Contos.

LOCOMOTIVAS:

ESTIMATIVA DAS LOCOMOTIVAS – 30 LOCOMOTIVAS.

CUSTOS DE CADA UMA LOCOMOTIVA – 150 000 Contos.

150 000 Contos X 30 Locomotivas = 4 500 000 Contos.

VIATURAS:

ESTIMATIVA DE VIATURAS – 10.

CUSTOS DE CADA UMA VIATURA – 3 000 Contos.

3 000 Contos X 10 Viaturas = 30 000 Contos

SEDE:

ESTIMATIVA DE CUSTO DA SEDE – 2 000 000 Contos.

TOTAL DO CAPITAL SOCIAL DOS METROPOLITANOS DE PORTUGAL – 20 830 000 Contos.



PRIVATIZAÇÃO DE 90% DO CAPITAL SOCIAL:

20 830 000 Contos X 90% Privatização = 18 747 000 Contos

TOTAL DE PRIVATIVATIZAÇÕES DOS METROPOLITANOS DE PORTUGAL

18 747 000 Contos.

ELÉCTRICOS DE PORTUGAL: (Porto e Lisboa).

VIAS-FÉRREAS:

ESTIMATIVA DE KM – 30 KM.

CUSTO DE CADA UM KM – 75 000 Contos.

75 000 Contos X 30 KM = 2 250 000 Contos

ESTAÇÕES:

ESTIMATIVA DAS ESTAÇÕES – 43 ESTAÇÕES.

CUSTO DE CADA UMA ESTAÇÃO – 10 000 Contos.

100 000 Contos X 43 Estações = 430 000 Contos.

LOCOMOTIVAS:

ESTIMATIVA DAS LOCOMOTIVAS – 20 LOCOMOTIVAS.

CUSTOS DE CADA UMA LOCOMOTIVA – 75 000 Contos.

75 000 Contos X 20 Locomotivas = 1 500 000 Contos.

VIATURAS:

ESTIMATIVA DE VIATURAS – 10.

CUSTOS DE CADA UMA VIATURA – 3 000 Contos.

3 000 Contos X 10 Viaturas = 30 000 Contos

SEDE:

ESTIMATIVA DE CUSTO DA SEDE – 2 000 000 Contos.

TOTAL DO CAPITAL SOCIAL DOS ELECTRICOS DE PORTUGAL – 6 210 000 Contos.

PRIVATIZAÇÃO DE 90% DO CAPITAL SOCIAL:

6 210 000 Contos X 90% Privatização = 5 589 000 Contos

TOTAL DE PRIVATIVATIZAÇÕES DOS ELECTRICOS DE PORTUGAL

5 589 000 Contos.

ESTRADAS DE PORTUGAL:

VIAS RODOVIÁRIAS:

ESTIMATIVA DE KM DE VIAS RODOVIÁRIAS – 50% SOBRE A ÀREA TERRITORIAL –  
91 946,7 KM<sup>2</sup>.

CUSTO DE CADA UM KM DE VIAS RODOVIÁRIAS – 100 000 Contos.

91 946,7 KM X 50% Estimativa = 45 973 Km.

45 973 KM X 100 000 Contos = 4 597 300 000 Contos

#### PORTAGENS:

ESTIMATIVA DE PORTAGENS – 30% SOBRE OS 550 MUNICÍPIOS.

CUSTOS DE CADA UMA PORTAGEM – 100 000 Contos.

550 Municípios X 30% Estimativa = 165 Portagens.

100 000 Contos X 165 Portagens = 16 500 000 Contos.

#### VIATURAS:

ESTIMATIVA DE VIATURAS – 100.

CUSTOS DE CADA UMA VIATURA – 3 000 Contos.

3 000 Contos X 100 Viaturas = 300.000 Contos.

#### SEDE:

ESTIMATIVA DE CUSTOS DA SEDE – 2 500 000 Contos.

TOTAL DO CAPITAL SOCIAL DAS ESTRADAS DE PORTUGAL – 4 616 600 000 Contos.

PRIVATIZAÇÃO DE 90% DO CAPITAL SOCIAL:

4 616 600 000 Contos X 90% Privatização = 4 154 940 000 Contos

TOTAL DE PRIVATIZAÇÕES NAS ESTRADAS DE PORTUGAL

4 154 940 000 Contos.

TRANSPORTES RODOVIÁRIOS PORTUGUESES: (Porto e Lisboa) MERCADORIAS E PASSAGEIROS.

AUTOCARROS:

ESTIMATIVA DE AUTOCARROS – 50.

CUSTOS DE CADA UM AUTOCARRO – 30 000 Contos.

30 000 Contos X 50 Autocarros = 1 500 000 Contos

PARAGENS:

ESTIMATIVA DE PARAGENS – 100.

CUSTOS DE CADA UMA PARAGEM – 100 Contos.

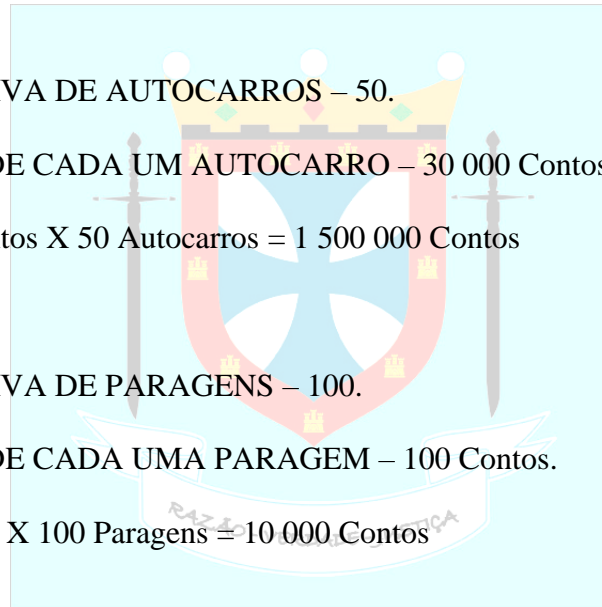
100 Contos X 100 Paragens = 10 000 Contos

GARAGEM:

ESTIMATIVA DE GARAGENS – 2.

CUSTOS DE CADA UMA GARAGEM – 1 000 000 Contos.

1 000 000 Contos X 2 Garagens = 2 000 000 Contos



VIATURAS:

ESTIMATIVA DAS VIATURAS – 10.

CUSTOS DE CADA UMA VIATURA – 3 000 Contos.

3 000 Contos X 10 Viaturas = 30 000 Contos

SEDE:

ESTIMATIVA DE CUSTO DA SEDE – 2 000 000 Contos.

TOTAL DO CAPITAL SOCIAL DA RODOVIÁRIOS DE PORTUGAL – 5 540 000 Contos.

PRIVATIZAÇÃO DE 90% DO CAPITAL SOCIAL:

5 540 000 Contos X 90% Privatização = 4 986 000 Contos.

TOTAL DE PRIVATIZAÇÕES NOS TRANSPORTES RODOVIÁRIOS PORTUGUESES 4 986 000 Contos.

TOTAL DE PRIVATIZAÇÕES NA ÁREA TRANSPORTES 6 109 316 100 Contos

CONSTRUÇÃO: (Entidades e Capital Social)

EDUCAÇÃO: (Entidades e Capital Social)

MATERNO:

MUNICÍPIOS – 309.

CAPITAL SOCIAL DE CADA UM CENTRO EDUCATIVO MATERNO – 250 000 Contos.

250 000 Contos X 309 Centros = 77 250 000 Contos

PRIVATIZAÇÃO DE 90% DO CAPITAL SOCIAL:

77 250 000 Contos X 90% Privatização = 69 525 000 Contos.

TOTAL DE PRIVATIZAÇÕES DOS INFANTÁRIOS PORTUGUESES – 69 525 000 Contos.

PRIMÁRIO:

FREGUESIAS – 4 261.

CAPITAL SOCIAL DE CADA UMA ESCOLA PRIMÁRIA – 350 000 Contos.

350 000 Contos X 4 261 Escolas = 1 491 350 000 Contos

PRIVATIZAÇÃO DE 90% DO CAPITAL SOCIAL:

1 491 350 000 Contos X 90% Privatização = 1 342 215 000 Contos

TOTAL DE PRIVATIZAÇÕES DAS ESCOLAS PRIMÁRIAS PORTUGUESAS – 1 342 215 000 Contos.

PREPARATÓRIO:

MUNICÍPIOS – 309 x 3 ESCOLAS PREPARATÓRIAS = 927 ESCOLAS.

CAPITAL SOCIAL DE CADA UMA ESCOLA PREPARATÓRIA – 750 000 Contos.

750 000 Contos X 927 escolas = 695 250 000 Contos

PRIVATIZAÇÃO DE 90% DO CAPITAL SOCIAL:

695 250 000 Contos X 90% Privatização = 625 725 000 Contos.

TOTAL DE PRIVATIZAÇÕES DAS ESCOLAS PREPARATÓRIAS PORTUGUESAS – 625 725 000 Contos.

SECUNDÁRIO:

MUNICÍPIOS – 309 X 2 ESCOLAS SECUNDÁRIAS = 618 ESCOLAS.

CAPITAL SOCIAL DE CADA UMA ESCOLA SECUNDÁRIA – 1 500 000 Contos.

1 500 000 Contos X 618 Escolas = 927 000 000 Contos

PRIVATIZAÇÃO DE 90% DO CAPITAL SOCIAL:

927 000 000 Contos X 90% Privatização = 834 300 000 Contos.

TOTAL DE PRIVATIZAÇÕES DAS ESCOLAS SECUNDÁRIAS PORTUGUESAS – 834 300 000 Contos.

UNIVERSITÁRIO:

DISTRITOS – 20.

CAPITAL SOCIAL DE CADA UMA UNIVERSIDADE – 5 000 000 contos.

5 000 000 Contos X 20 Universidades = 100 000 000 Contos

PRIVATIZAÇÃO DE 90% DO CAPITAL SOCIAL:

100 000 000 Contos X 90% Privatização = 90 000 000 Contos

TOTAL DE PRIVATIZAÇÕES DAS UNIVERSIDADES PORTUGUESAS – 90 000 000 Contos.

TOTAL DAS PRIVATIZAÇÕES NA ÁREA DA EDUCAÇÃO

2 961 765 000 Contos.

SAÚDE: (Entidades e Capital Social)

CENTROS DE SAÚDE:

FREGUESIAS – 4 261.

CAPITAL SOCIAL DE CADA UM CENTRO DE SAÚDE – 500 000 Contos.

500 000 Contos X 4 261 Centros = 2 130 500 000 Contos

PRIVATIZAÇÃO DE 90% DO CAPITAL SOCIAL:

2 130 500 000 Contos X 90% Privatização = 1 917 450 000 Contos.

TOTAL DE PRIVATIZAÇÕES DOS CENTROS DE SAÚDE PORTUGUESES – 1 917 450 000 Contos.

HOSPITAIS MUNICIPAIS:

MUNICÍPIOS – 309.

CAPITAL SOCIAL DE CADA UM HOSPITAL – 1 500 000 Contos.





3 000 Contos X 927 Viaturas = 2 781 000 Contos

SEDE:

ESTIMATIVA DE CUSTO DA SEDE – 2 500 000 Contos.

TOTAL DO CAPITAL SOCIAL DOS CORREIOS DE PORTUGAL

159 781 000 Contos.

PRIVATIZAÇÃO DE 90% DO CAPITAL SOCIAL:

159 781 000 Contos X 90% Privatização = 143 802 900 Contos

TOTAL DE PRIVATIZAÇÕES NA ÁREA COMUNICAÇÃO

143 802 900 Contos.

MÚSICA: (Entidades e Capital Social)

DANÇA: (Entidades e Capital Social)

ESCRITA: (Entidades e Capital Social)

TEATRO: (Entidades e Capital Social)

CINEMA E DA FOTOGRAFIA: (Entidades e Capital Social)

DESPORTO: (Entidades e Capital Social)

JOGO: (Entidades e Capital Social)

HUMANA: (Entidades e Capital Social)



NATURAL: (Entidades e Capital Social)

UNIVERSAIS: (Entidades e Capital Social)

RELIGIÃO: (Entidades e Capital Social)

TOTAL DE PRIVATIZAÇÕES A REALIZAR DE EMPRESAS ESTATAIS

17 528 634 000 Contos.

PESCA, DO PESCADO E DO PLÂNCTON

Contos.

PECUÁRIA E DOS ANIMAIS

Contos.

AGRICULTURA E DOS VEGETAIS

Contos.

EXTRACÇÃO E DOS MINERAIS

5 562 000 000 Contos.

ARTES BELAS

Contos.

INDÚSTRIA

417 150 000 Contos.

COMÉRCIO

Contos.

FINANÇAS

Contos.

ENERGIAS


Contos.

TRANSPORTES


6 109 316 100 Contos.

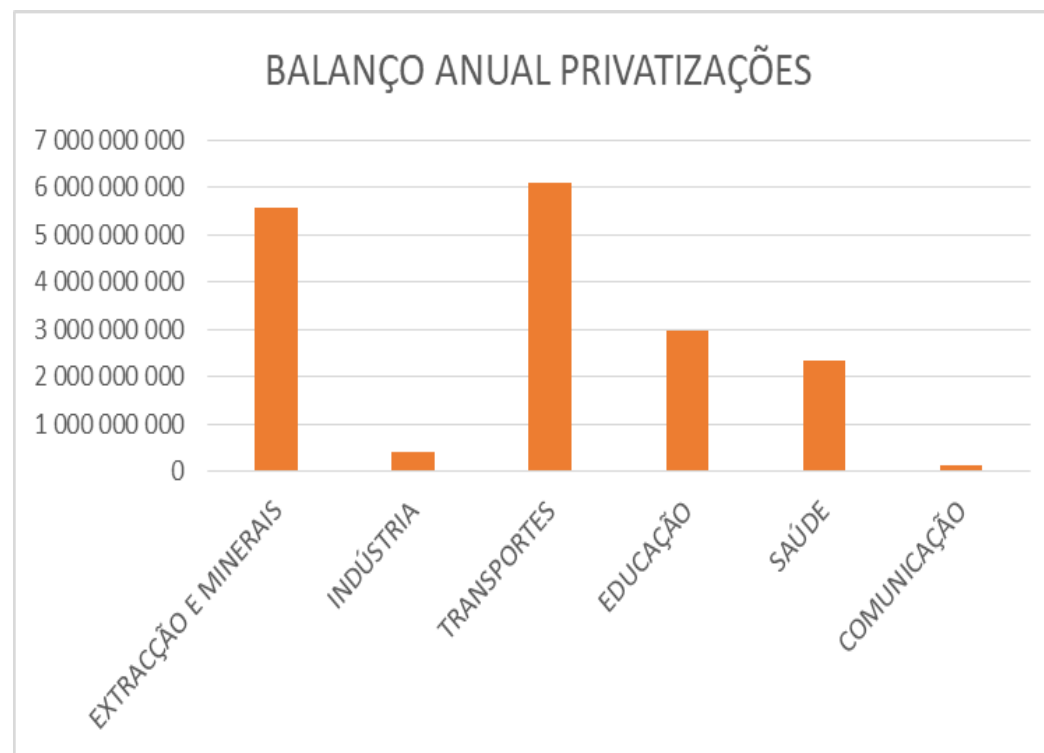
CONSTRUÇÃO

Contos.



EDUCAÇÃO	2 961 765 000 Contos.
SAÚDE	2 334 600 000 Contos.
SOCIAL	Contos.
COMUNICAÇÃO	143 802 900 Contos.
MÚSICA	Contos.
DANÇA	Contos.
ESCRITA	Contos.
TEATRO, CIRCO E TAUROMAQUIA	Contos.
CINEMA E DA FOTOGRAFIA	Contos.
DESPORTO	Contos.
JOGO	Contos.
HUMANA	Contos.
NATURAL	Contos.
UNIVERSAL	Contos.
RELIGIÃO	Contos.





#### APROPRIAÇÃO DO PATRIMÓNIO

##### PARTIDOS POLITICOS:

MUNICÍPIOS – 309.

PARTIDOS POLÍTICOS – 5.

ESTIMATIVA DE PATRIMÓNIO IMOBILIÁRIO POR MUNICÍPIO – 1 PROPRIEDADE.

309 Municípios X 5 Partidos X 1 Propriedade = 1 545 Propriedades.

ESTIMATIVA DE VALORIZAÇÃO PATRIMONIAL – 50 000 Contos.

50 000 Contos X 1 545 Propriedades = 77 250 000 Contos.

ESTIMATIVA DE APROPRIAÇÃO DO PATRIMÓNIO DOS PARTIDOS – 77 250 000 Contos.

SINDICATOS:

MUNICÍPIOS – 309.

CENTRAIS SINDICAIS – 2.

ESTIMATIVA DE PATRIMÓNIO IMOBILIÁRIO POR MUNICÍPIO – 1 PROPRIEDADE.

309 Municípios X 2 Sindicatos X 1 Propriedade = 618 Propriedades.

ESTIMATIVA DE VALORIZAÇÃO PATRIMONIAL – 50 000 Contos.

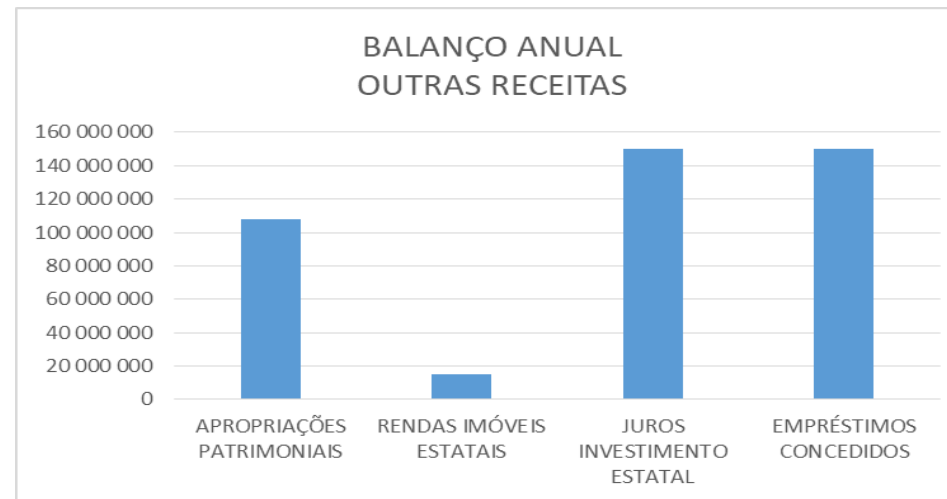
50 000 Contos X 618 Propriedades = 30 900 000 Contos.

ESTIMATIVA DE APROPRIAÇÃO DO PATRIMÓNIO DOS SINDICATOS – 30 900 000 Contos.

**APROPRIAÇÕES PATRIMONIAIS**

**108 150 000 Contos**

PARTIDOS POLÍTICOS	77 250 000 Contos.
SINDICATOS	30 900 000 Contos.
RENDAS DE IMÓVEIS ESTATAIS:	
MUNICÍPIOS – 309.	
ESTIMATIVA DE FRACÇÕES ESTATAIS ARRENDADAS – 200 POR MUNICÍPIO.	
200 Fracções X 309 Municípios = 61 800 Fracções	
ESTIMATIVA DE RENDA ARRECADADA – 20 Contos.	
20 Contos X 61 800 Fracções = 1 236 000 Contos	
1 236 000 Contos X 12 Meses = 14 832 000 Contos.	
ESTIMATIVA DE RENDAS ANUAIS ARRECADADAS COM IMÓVEIS DO ESTADO – 14 832 000 Contos.	
JUROS DE INVESTIMENTO ESTATAL:	
ESTIMATIVA DE JUROS ARRECADADOS DE INVESTIMENTOS ESTATAIS	150 000 000 Contos
EMPRÉSTIMOS CONCEDIDOS:	
ESTIMATIVA DE AMORTIZAÇÕES DOS EMPRÉSTIMOS CONCEDIDOS	150 000 000 Contos.
OUTRAS RECEITAS	Contos.





## SEGURANÇA SOCIAL:

### ESTIMATIVA DE CUSTOS:

#### SUBSÍDIOS:

EMBRIONÁRIO – (SÉTIMO MÊS DE GESTAÇÃO 0,5% População + ou – Três Meses)

52 037 Grávidas X Remuneração Líquida Auferida ou Salário Mínimo Líquido =

52 037 X 105 = 5 463 885 Contos

AMAMENTAÇÃO – (Fase da Amamentação 1% População + ou – Seis Meses)

104 075 Mães X Remuneração Líquida Auferida ou Salário Mínimo Líquido =

104 075 X 105 = 10 927 875 Contos

MATERNAL – (Fase que compreende o fim da fase de amamentação e antecede o início do Ciclo Educativo 5% População + ou – Quarenta e Dois Meses)

520 373 Príncipes X 52,5 Contos =

520 373 X 52,5 = 27 319 582,5 contos

PRIMÁRIO – (Fase do Ciclo Educativo Primário 4,41% População Sessenta Meses)

458 969 Crianças X 26,25 Contos =

$$458\,969 \times 26,25 = 12\,047\,936,25 \text{ Contos}$$

PREPARATÓRIO – (Fase do Ciclo Educativo Preparatório 1,77% População Vinte e Quatro Meses)

$$184\,212 \text{ Adolescentes} \times 35 \text{ Contos} =$$

$$184\,212 \times 35 = 6\,447\,420 \text{ Contos}$$

SECUNDÁRIO – (Fase do Ciclo Educativo Secundário 5,29 População Setenta e Dois Meses)

$$550\,555 \text{ Adolescentes} \times 50 \text{ Contos} =$$

$$550\,555 \times 50 = 27\,527\,750 \text{ Contos}$$

UNIVERSITÁRIO – (Fase do Ciclo Educativo Universitário 2,95% População Trinta e Seis Meses)

$$307\,020 \text{ Líderes} \times 96 \text{ Contos} =$$

$$307\,020 \times 96 = 29\,473\,920 \text{ Contos}$$

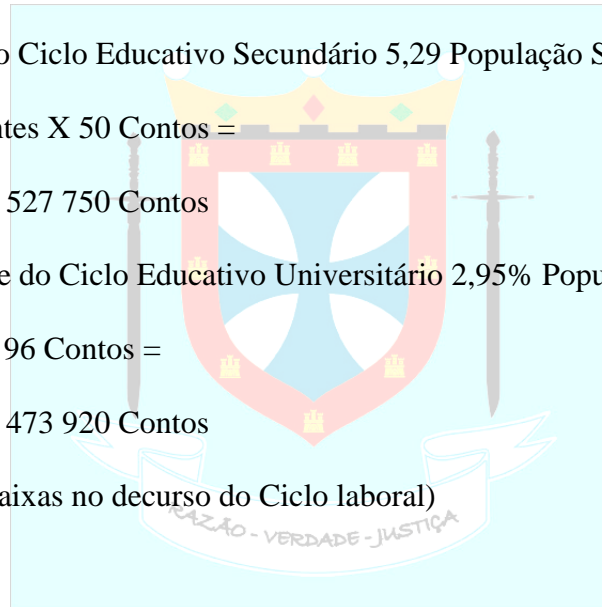
BAIXAS MÉDICAS – (Baixas no decurso do Ciclo laboral)

$$13,5\% \times \text{IRS} =$$

(IRS Sector Estatal + IRS Sector Privado)

$$(\text{Vencimento Ilíquido } 1\,734\,242\,705 \text{ Contos} + \text{Vencimento Ilíquido } 715\,285\,000 \text{ Contos}) \times 10\% \text{ IRS} =$$

$$2\,449\,527\,705 \text{ Contos} \times 10\% \text{ Imposto} = 244\,952\,770,5 \text{ Contos}$$



244 952 770,5 Contos X 13,5% Estimativa = 33 068 624 Contos

REFORMA – (Período da Reforma 11,32% População)

1 178 197 Cidadãos com + 66 Anos X 66,61% do total das Contribuições efectuados respectivamente por cada um cidadão relativas aos anos de exercício de Funções =

1 178 197 X 97 = 114 285 109 Contos

ESPECIAL – (Cidadãos Especiais definido no tempo e nas etapas de cura, tratamento e reabilitação 3% População)

312 224 Cidadãos Especiais

13,5% X IRS =

(IRS Sector Estatal + IRS Sector Privado)

(Vencimento Ilíquido 1 757 879 825 Contos + Vencimento Ilíquido 715 285 000 Contos) X 10% IRS =

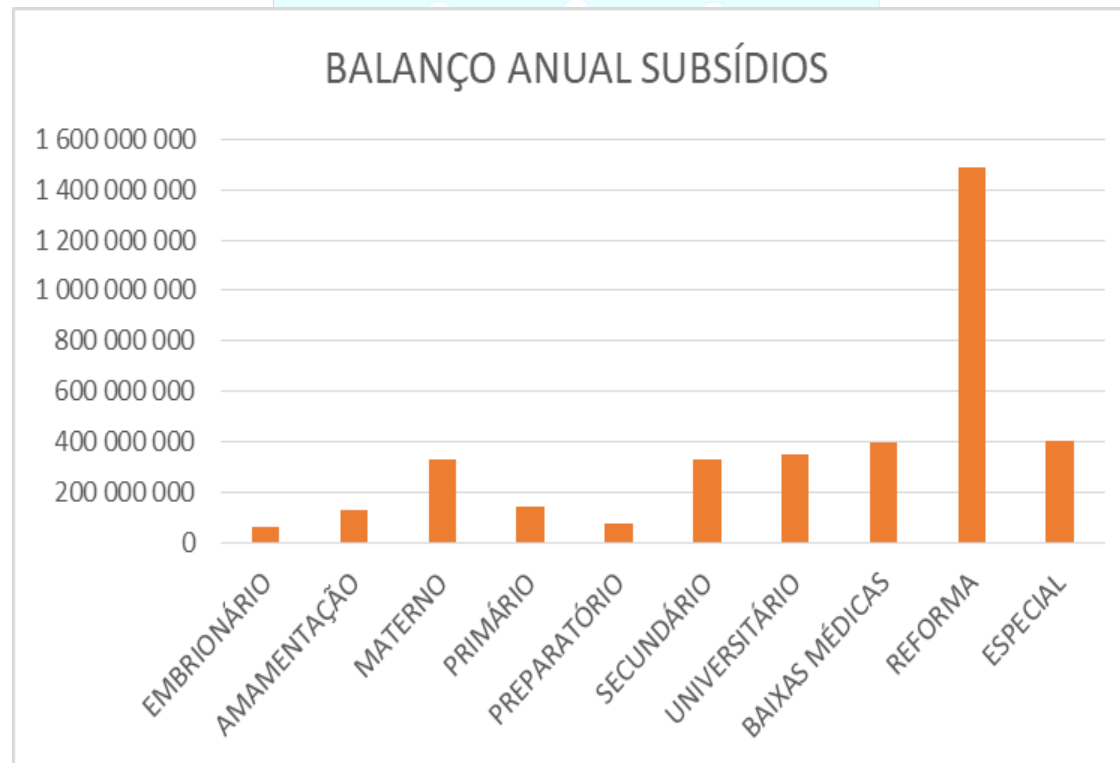
2 473 164 825 Contos X 10% Imposto = 247 316 483 Contos

247 316 483 Contos X 13,5% Estimativa = 33 387 725 Contos

TOTAL DOS CUSTOS 299 949 826,75 Contos/Mensais.

SUBSÍDIOS	Contos
EMBRIONÁRIO	65 566 620
AMAMENTAÇÃO	131 134 500
MATERNAL	327 834 990
PRIMÁRIO	144 575 235

PREPARATÓRIO	77 369 040
SECUNDÁRIO	330 333 000
UNIVERSITÁRIO	353 687 040
BAIXAS MÉDICAS	396 823 488
REFORMA	1 485 706 417
ESPECIAL	400 652 700
TOTAL ANUAL	3 713 683 030



## ESTIMATIVA DE RECEITA:

SECTOR ESTATAL

693 697 082 Contos/Mensais.

SECTOR PRIVADO – (3 576 425 Cidadãos X 200 Contos = 715 285 000 Contos)

Contribuição Trabalho Dependente 20% = 143 057 000 Contos

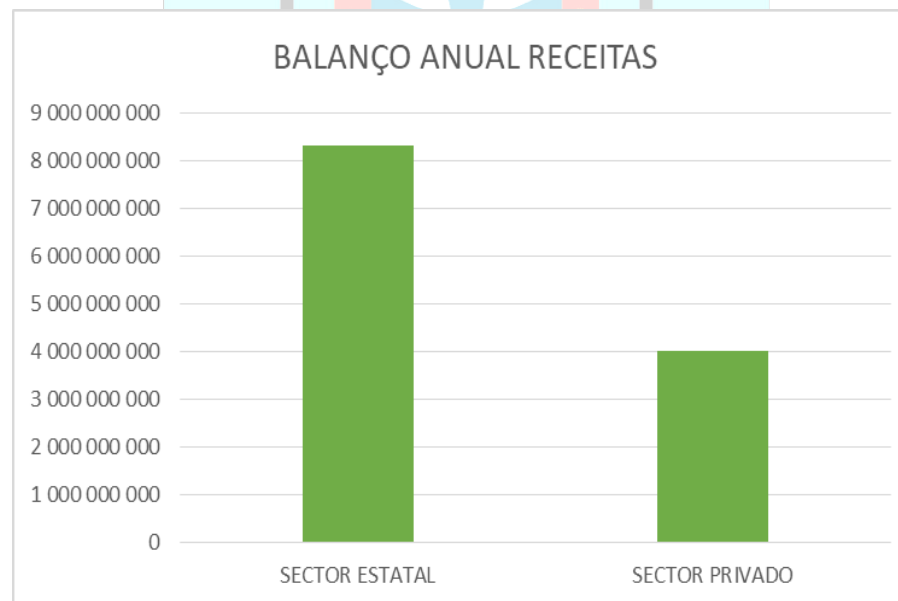
Contribuição Entidade Patronal 20% = 143 057 000 Contos

Total Contribuição

286 114 000 Contos/Mensais.

TOTAL DA RECEITA

979 811 082 Contos/Mensais.



ESTIMATIVA DE SALDO DA ACÇÃO SOCIAL + 679 861 255,25 Contos/Mensais.

INVESTIMENTOS INFRA-ESTRUTURAIS:

CASAS DA AMAMENTAÇÃO:

REGIÕES ADMINISTRATIVAS – 9.

CUSTOS DE CADA UMA CASA – 1 000 000 Contos.

1 000 000 Contos X 9 Casas = 9 000 000 Contos.

CASAS DOS PRINCIPES:

CONCELHOS DE ADMINISTRAÇÃO – 43.

CUSTOS DE CADA UMA CASA – 1 000 000 Contos.

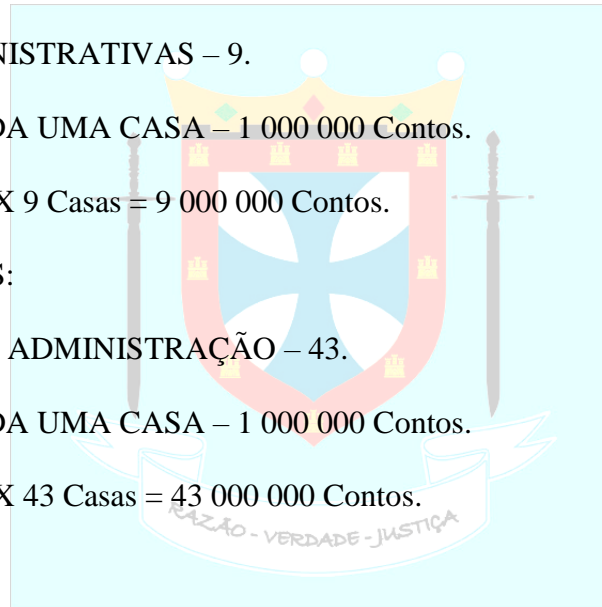
1 000 000 Contos X 43 Casas = 43 000 000 Contos.

CASAS ESPECIAIS:

MUNICÍPIOS – 550.

CUSTOS DE CADA UMA CASA – 1 500 000 Contos.

1 500 000 Contos X 550 Casas = 825 000 000 Contos.



CASAS DE REPOUSO:

CONCELHOS DE ADMINISTRAÇÃO – 43.

CUSTOS DE CADA UMA CASA – 1 000 000 Contos.

1 000 000 Contos X 43 Casas = 43 000 000 Contos.

CASAS DOS ANCIÃOS:

MUNICÍPIOS – 550.

CUSTOS DE CADA UMA CASA – 2 000 000 Contos.

2 000 000 Contos X 550 Casas = 1 100 000 000 Contos

TOTAL DE INVESTIMENTO EM INFRA-ESTRUTURAS – 2 020 000 000 Contos.

OUTROS INVESTIMENTOS:


ESTIMATIVA DE OUTROS INVESTIMENTOS – 30% sobre o valor das CONTRIBUIÇÕES ARRECADADAS.

SECTOR ESTATAL:

693 697 082 Contos X 12 Meses = 8 324 364 984 Contos.

SECTOR PRIVADO:

286 114 000 Contos X 14 Meses = 4 005 596 000 Contos.



$8\,324\,364\,984 \text{ Contos} + 4\,005\,596\,000 \text{ Contos} = 12\,329\,960\,984 \text{ Contos}.$

$12\,329\,960\,984 \text{ Contos} \times 30\% \text{ Estimativa} = 3\,698\,988\,295 \text{ Contos}.$

#### CONTRIBUIÇÃO AOS ANCIÃOS DOS SUBSÍDIOS NÃO AUFERIDOS NO CICLO EDUCATIVO:

$12\,621 \text{ Contos} \times 1\,178\,197 \text{ Anciãos} = 14\,870\,024\,337 \text{ Contos}$

$14\,870\,024\,337 \text{ Contos: } 20 \text{ Anos Reforma} = 743\,501\,217 \text{ Contos}.$

#### CONTRIBUIÇÃO DOS SUBSÍDIOS PARA AS MÃES QUE NÃO TRABALHARAM NA FASE DA AMAMENTAÇÃO E DO MATERNO PARA CUIDAREM DOS FILHOS – 70% SOBRE OS ANCIÃOS:

$1\,178\,197 \text{ Anciãos} \times 70\% \text{ Estimativa} = 824\,738 \text{ Mães}.$

$824\,738 \text{ Mães} \times 105 \text{ Contos} \times 48 \text{ Meses} = 4\,156\,679\,520 \text{ Contos}$

$4\,156\,679\,520 \text{ Contos: } 20 \text{ Anos Reforma} = 207\,833\,976 \text{ Contos}.$

#### CONTRIBUIÇÃO PARA AS REFORMAS INFERIORES A 117 CONTOS/MÊS – ESTIMATIVA 80%.

$1\,178\,197 \text{ Anciãos} \times 80\% \text{ Estimativa} = 942\,558 \text{ Anciãos}$

$942\,558 \text{ Anciãos} \times 75 \text{ Contos Estimativa de Diferença} = 70\,691\,850 \text{ Contos}$

$70\,691\,850 \text{ Contos} \times 13 \text{ Meses} = 918\,994\,050 \text{ Contos}.$

#### FUNDO DE ACIDENTES LABORAIS.

$5 \text{ Profissionais} \times 19 \text{ Áreas} \times 550 \text{ Municípios} = 52\,250 \text{ Profissionais}.$



$52\,250 \text{ Profissionais} \times 150 \text{ Contos Indemnização} = 7\,837\,500 \text{ Contos.}$

$7\,837\,500 \text{ Contos} \times 14 \text{ Meses} = 109\,725\,000 \text{ Contos.}$

#### FUNDO DE DOENÇAS PROFISSIONAIS.

$5 \text{ Profissionais} \times 19 \text{ Áreas} \times 550 \text{ Municípios} = 52\,250 \text{ Profissionais.}$

$52\,250 \text{ Profissionais} \times 150 \text{ Contos Indemnização} = 7\,837\,500 \text{ Contos.}$

$7\,837\,500 \text{ Contos} \times 14 \text{ Meses} = 109\,725\,000 \text{ Contos.}$

#### FUNDO DE GARANTIA SALARIAL.

$5 \text{ Profissionais} \times 19 \text{ Áreas} \times 550 \text{ Municípios} = 52\,250 \text{ Profissionais.}$

$52\,250 \text{ Profissionais} \times 2\,000 \text{ Contos Indemnização} = 104\,500\,000 \text{ Contos.}$

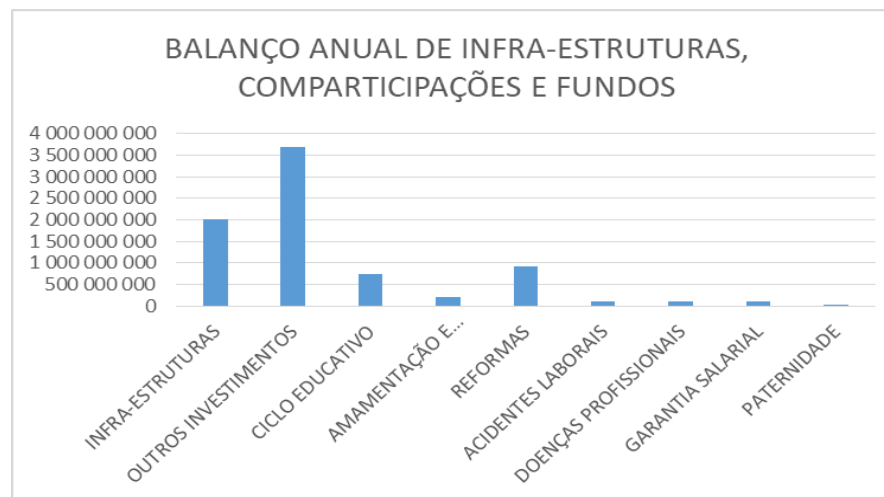
#### SUBSÍDIO DE PATERNIDADE.

EMBRIONÁRIO –  $52\,037 \text{ Mães} \times 12 \text{ Meses} = 624\,444 \text{ Pais.}$

$150 \text{ Contos/Mês} - 21 \text{ Dias.}$

$5 \text{ Dias} - 36 \text{ Contos.}$

$624\,444 \text{ Pais} \times 36 \text{ Contos} = 22\,479\,984 \text{ Contos.}$



**ESTIMATIVA DE SALDO DA ACÇÃO SOCIAL ANUAL:**

ESTIMATIVA DE RECEITA MENSAL – 979 811 082 Contos.

ESTIMATIVA DE RECEITA ANUAL – 12 329 960 984 Contos.

ESTIMATIVA DE SUBSÍDIOS ATRIBUÍDOS – 3 713 683 030 Contos.

ESTIMATIVA DE INVESTIMENTO INFRA-ESTRUTURAL – 2 020 000 000 Contos.

ESTIMATIVA DE OUTROS INVESTIMENTOS – 3 698 988 295 Contos.

CONTRIBUIÇÃO DOS SUBSÍDIOS NÃO AUFERIDOS NO CICLO EDUCATIVO 743 501 217 Contos.

CONTRIBUIÇÃO PARA AS MÃES NA FASE DA AMAMENTAÇÃO  
E DO MATERNO

207 833 976 Contos.

CONTRIBUIÇÃO PARA AS REFORMAS INFERIORES A 117 CONTOS	918 994 050 Contos.
FUNDO DE ACIDENTES LABORAIS	109 725 000 Contos.
FUNDO DE DOENÇAS PROFISSIONAIS	109 725 000 Contos.
FUNDO DE GARANTIA SALARIAL	104 500 000 Contos.
SUBSÍDIO DE PATERNIDADE	22 479 984 Contos.
ESTIMATIVA DE SALDO ANUAL DA ACÇÃO SOCIAL – 680 530 432 Contos.	
ESTIMATIVA DA POPULAÇÃO:	
EMBRIONÁRIO	52 037
AMAMENTAÇÃO	104 075
MATERNAL	520 373
PRIMÁRIO	458 969
PREPARATÓRIO	184 212
SECUNDÁRIO	550 555
UNIVERSITÁRIO	307 020



TOTAL DO CICLO EDUCATIVO	2 125 204 Com excepção do embrionário
FUNÇÃO PÚBLICA	2 903 189
SECTOR PRIVADO	3 888 649
TOTAL DO CICLO LABORAL	6 791 838
APOSENTADOS	1 178 197
ESPECIAIS	312 224
TOTAL DO CICLO ESPECIAL	1 490 421
TOTAL DA POPULAÇÃO	10 407 463
ESTIMATIVA DAS CONTRIBUIÇÕES SOCIAIS RESPECTIVAS DE CADA UM CIDADÃO:	
SALÁRIO MINIMO 150 CONTOS.	
14 Meses X 150 contos = 2 100 Contos	
20% Contribuição Trabalho Dependente = 420 contos	
20% Contribuição Entidade Patronal = 420 Contos	
Média de Anos do Ciclo Laboral = 45 Anos	



45 Anos X 840 Contos = 37 800 contos de Contribuições relativas ao Cidadão.

ESTIMATIVAS DE SUBSÍDIOS AUFERIDOS POR CADA UM CIDADÃO NO CICLO EDUCATIVO.

EMBRIONÁRIO – 3 Meses X 105 Contos = 315 Contos

AMAMENTAÇÃO – 6 Meses X 105 Contos = 630 Contos

MATERNAL – 42 Meses X 52,5 Contos = 2 205 contos

PRIMÁRIO – 60 Meses X 26,25 Contos = 1 575 Contos

PREPARATÓRIO – 24 Meses X 35 Contos = 840 Contos

SECUNDÁRIO – 72 Meses X 50 Contos = 3 600 Contos

UNIVERSITÁRIO – 36 Meses X 96 Contos = 3 456 Contos

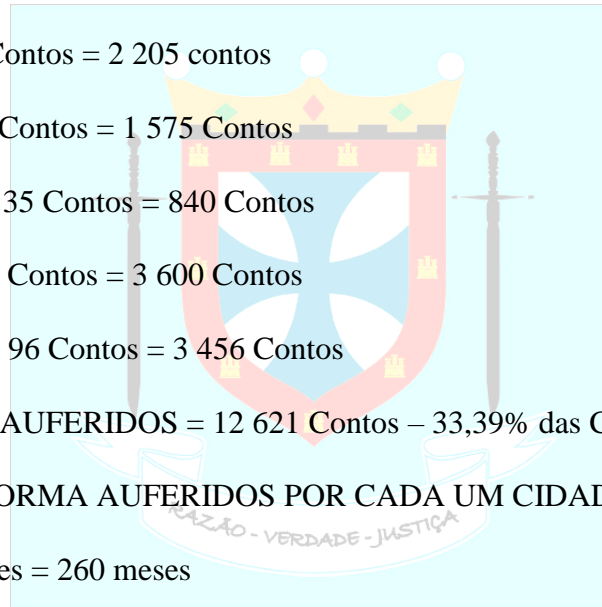
TOTAL DE SUBSÍDIOS AUFERIDOS = 12 621 Contos – 33,39% das Contribuições Sociais.

ESTIMATIVA DE SUBSÍDIO DE REFORMA AUFERIDOS POR CADA UM CIDADÃO NO CICLO ESPECIAL.

REFORMA – 20 Anos X 13 Meses = 260 meses

66,61% Das Contribuições Sociais: 260 Meses =

25 179: 260 = 97 Contos



PLANO DE DESENVOLVIMENTO, PROGRESSO E FUTURO DO REINO DE PORTUGAL PARA O PRIMEIRO ANO MONÁRQUICO:

NATUREZA:

PREVISÃO DO IMPOSTO DA NATUREZA APURADO MENSALMENTE – 821 091 914 Contos

821 091 914 Contos X 12 Meses = 9 853 102 968 Contos

9 853 102 968 Contos: 550 Municípios = 17 914 733 Contos.

A

BIOMASSAS DE PORTUGAL:

MUNICÍPIOS – 550.

CUSTOS DE CADA UMA CENTRAL – 1 500 000 Contos.

1 500 000 Contos X 550 Centrais = 825 000 000 Contos.

INVESTIMENTO ESTATAL (10% DO CAPITAL SOCIAL) – 82 500 000 Contos.

INVESTIMENTO PRIVADO (90% DO CAPITAL SOCIAL) – 742 500 000 Contos.

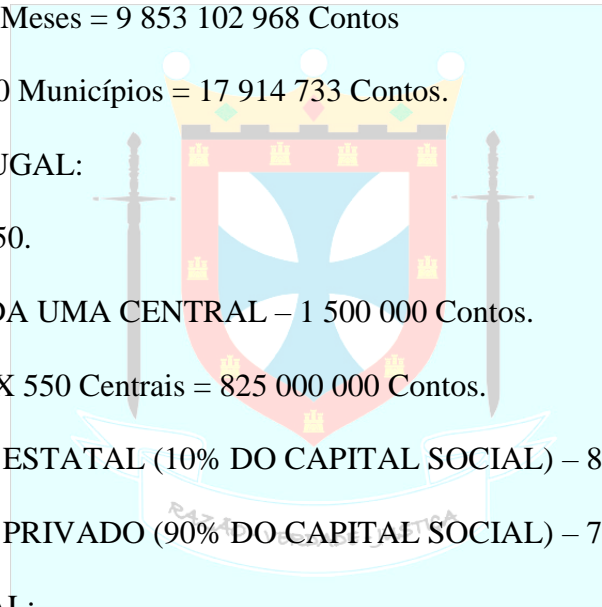
A

EÓLICAS DE PORTUGAL:

MUNICÍPIOS – 550.

CUSTOS DE CADA UMA CENTRAL – 1 500 000 Contos.

1 500 000 Contos X 550 Centrais = 825 000 000 Contos.



INVESTIMENTO ESTATAL (10% DO CAPITAL SOCIAL) – 82 500 000 Contos.

INVESTIMENTO PRIVADO (90% DO CAPITAL SOCIAL) – 742 500 000 Contos.

A

#### SOLARES DE PORTUGAL:

MUNICÍPIOS – 550.

CUSTOS DE CADA UMA CENTRAL – 1 500 000 Contos.

1 500 000 Contos X 550 Centrais = 825 000 000 Contos.

INVESTIMENTO ESTATAL (10% DO CAPITAL SOCIAL) – 82 500 000 Contos.

INVESTIMENTO PRIVADO (90% DO CAPITAL SOCIAL) – 742 500 000 Contos.

A

#### MARÍTIMAS DE PORTUGAL:

MUNICÍPIOS – 77 Banhados pelo Oceano Atlântico.

CUSTOS DE CADA UMA CENTRAL – 1 500 000 Contos.

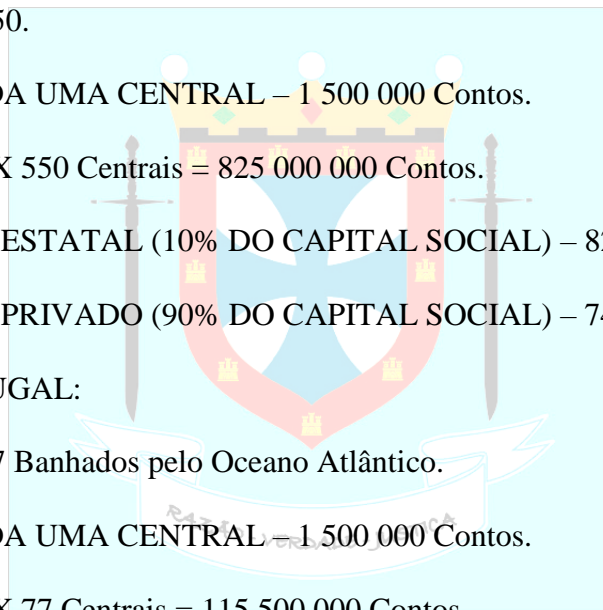
1 500 000 Contos X 77 Centrais = 115 500 000 Contos.

INVESTIMENTO ESTATAL (10% DO CAPITAL SOCIAL) – 11 550 000 Contos.

INVESTIMENTO PRIVADO (90% DO CAPITAL SOCIAL) – 103 950 000 Contos.

A

#### RESIDUOS DE PORTUGAL – URBANOS E INDUSTRIAIS:



MUNICÍPIOS – 550 X 21 ESTAÇÕES DE TRATAMENTO = 11 550 Estações.

CUSTOS DE CADA UMA ESTAÇÃO DE TRATAMENTO – 500 000 Contos.

500 000 Contos X 11 550 Estações = 5 775 000 000 Contos

INVESTIMENTO ESTATAL (10% DO CAPITAL SOCIAL) – 577 500 000 Contos.

INVESTIMENTO PRIVADO (90% DO CAPITAL SOCIAL) – 5 197 500 000 Contos.

A

RECICLAGENS DE PORTUGAL – LIXOS, DOMÉSTICOS E INDUSTRIAIS:

MUNICÍPIOS – 550 X 5 CENTROS DE RECICLAGEM = 2 750 Centros.

CUSTOS DE CADA UM CENTRO DE RECICLAGEM – 1 000 000 Contos.

1 000 000 Contos X 2 750 Centros = 2 750 000 000 Contos.

INVESTIMENTO ESTATAL (10% DO CAPITAL SOCIAL) – 275 000 000 Contos.

INVESTIMENTO PRIVADO (90% DO CAPITAL SOCIAL) – 2 475 000 000 Contos.

A

ECO PONTOS: RECICLAGENS DE PORTUGAL.

ALDEIAS, VILAS E CIDADES – 10 217 X 20 ECOPONTOS = 204 340 ECOPONTOS.

CUSTOS DE CADA UM ECOPONTO = 100 Contos.

100 Contos X 204 340 Eco pontos = 20 434 000 Contos.



INVESTIMENTO ESTATAL (10% DO CAPITAL SOCIAL) – 2 043 400 Contos.

INVESTIMENTO PRIVADO (90% DO CAPITAL SOCIAL) – 18 390 600 Contos.

A

CAMPANHAS DE REFLORESTAÇÃO: 1% SOBRE O VALOR DE IMPOSTO DA NATUREZA APURADO.

ESTIMATIVA DO IMPOSTO SOBRE A NATUREZA APURADO – 9 853 102 968 Contos.

ESTIMATIVA DO INVESTIMENTO DE REFLORESTAÇÃO – 1% SOBRE O IMPOSTO APURADO.

9 853 102 968 Contos X 1% Investimento = 98 531 030 Contos.

98 531 030 Contos: 550 Municípios = 179 147 Contos.

98 531 030 Contos: 10 217 Aldeias, Vilas e Cidades = 9 644 Contos.

INVESTIMENTO ESTATAL 100% = 98 531 030 Contos.

A

SANEAMENTOS DE PORTUGAL: 30% SOBRE O VALOR DE IMPOSTO DA NATUREZA APURADO.

ESTIMATIVA DO IMPOSTO SOBRE A NATUREZA APURADO – 9 853 102 968 Contos.

ESTIMATIVA DO INVESTIMENTO DE SANEAMENTO – 30% SOBRE O IMPOSTO APURADO.

9 853 102 968 Contos X 30% Investimento = 2 955 930 890 Contos.

INVESTIMENTO ESTATAL (10% DO CAPITAL SOCIAL) – 295 593 089 Contos.

INVESTIMENTO PRIVADO (90% DO CAPITAL SOCIAL) – 2 660 337 801 Contos.

A REVITALIZAÇÃO DO PLANO HIDRÍCO: 7% SOBRE O VALOR DO IMPOSTO DA NATUREZA APURADO.

ESTIMATIVA DO IMPOSTO SOBRE A NATUREZA APURADO – 9 853 102 968 Contos.

ESTIMATIVA DO INVESTIMENTO SOBRE RECURSOS HIDRÍCOS – 7% SOBRE O IMPOSTO APURADO.

9 853 102 968 Contos X 7% Investimento = 689 717 208 Contos

689 717 208 Contos: 550 Municípios = 1 254 031 Contos

INVESTIMENTO ESTATAL 100% – 689 717 208 Contos.

A REABILITAÇÃO DAS RESERVAS NATURAIS PORTUGUESAS: 3% SOBRE O VALOR DO IMPOSTO DA NATUREZA APURADO.

ESTIMATIVA DO IMPOSTO SOBRE A NATUREZA APURADO – 9 853 102 968 Contos.

ESTIMATIVA DO INVESTIMENTO PARA RESERVAS NATURAIS – 3% SOBRE O IMPOSTO APURADO.

9 853 102 968 Contos X 3% Investimento = 295 593 089 Contos.

295 593 089 Contos: 550 Municípios = 537 442 Contos.

INVESTIMENTO ESTATAL 100% – 295 593 089 Contos.

A REABILITAÇÃO DAS FLORESTAS: 1% SOBRE O VALOR DO IMPOSTO DA NATUREZA APURADO.

ESTIMATIVA DO IMPOSTO SOBRE A NATUREZA APURADO – 9 853 102 968 Contos.

ESTIMATIVA DO INVESTIMENTO PARA AS FLORESTAS – 1% SOBRE O IMPOSTO APURADO.

9 853 102 968 Contos X 1% Investimento = 98 531 030 Contos

98 531 030 Contos: 550 Municípios = 179 147 Contos

INVESTIMENTO ESTATAL 100% – 98 531 030 Contos.

A

JARDINS ZOOLOGICOS PORTUGUESES:

CONCELHOS DE ADMINISTRAÇÃO – 43 JARDINS ZOOLOGICOS.

CUSTOS DE CADA UM JARDIM ZOOLOGICO – 2 500 000 Contos.

2 500 000 Contos X 43 Jardins = 107 500 000 Contos.

INVESTIMENTO ESTATAL (10% DO CAPITAL SOCIAL) – 10 750 000 Contos.

INVESTIMENTO PRIVADO (90% DO CAPITAL SOCIAL) – 96 750 000 Contos.

A

OCEANÁRIOS DE PORTUGAL:

CONCELHOS DE ADMINISTRAÇÃO – 43 OCEANÁRIOS.

CUSTOS DE CADA UM OCEANÁRIO – 2 500 000 Contos.

2 500 000 Contos X 43 Oceanários = 107 500 000 Contos.

INVESTIMENTO ESTATAL (10% DO CAPITAL SOCIAL) – 10 750 000 Contos.

INVESTIMENTO PRIVADO (90% DO CAPITAL SOCIAL) – 96 750 000 Contos.

A ZOO MARINHOS DE PORTUGAL:

CONCELHOS DE ADMINISTRAÇÃO – 43 ZOO MARINHOS.

CUSTOS DE CADA UM ZOO MARINHO – 1 500 000 Contos.

1 500 000 Contos X 43 Zoo Marinhos = 64 500 000 Contos.

INVESTIMENTO ESTATAL (10% DO CAPITAL SOCIAL) – 6 450 000 Contos.

INVESTIMENTO PRIVADO (90% DO CAPITAL SOCIAL) – 58 050 000 Contos.

A INSTITUTOS BIOLÓGICOS DE PORTUGAL NAS RESERVAS NATURAIS:

MUNICÍPIOS – 550 RESERVAS NATURAIS.

CUSTOS DE CADA UM INSTITUTO BIOLÓGICO – 500 000 contos.

500 000 Contos X 550 Institutos = 275 000 000 Contos

INVESTIMENTO ESTATAL (10% DO CAPITAL SOCIAL) – 27 500 000 Contos.

INVESTIMENTO PRIVADO (90% DO CAPITAL SOCIAL) – 247 500 000 Contos.

A RESERVAS DE CAÇA PORTUGUESAS E RESERVAS DE TIRO AO PRATO PORTUGUESAS:

MUNICÍPIOS – 550 X 2 RESERVAS = 1 100 RESERVAS.

CUSTOS DE CADA UMA RESERVA – 1 000 000 Contos.

1 000 000 Contos X 1 100 Reservas = 1 100 000 000 Contos

INVESTIMENTO ESTATAL (10% DO CAPITAL SOCIAL) – 110 000 000 Contos.

INVESTIMENTO PRIVADO (90% DO CAPITAL SOCIAL) – 990 000 000 Contos.

A

REAIS PARQUES DE CAMPISMO PORTUGUESES:

MUNICÍPIOS – 550 PARQUES DE CAMPISMO.

CUSTOS DE CADA UM PARQUE DE CAMPISMO – 1 500 000 Contos.

1 500 000 Contos X 550 Parques = 825 000 000 Contos

INVESTIMENTO ESTATAL (10% DO CAPITAL SOCIAL) – 82 500 000 Contos.

INVESTIMENTO PRIVADO (90% DO CAPITAL SOCIAL) – 742 500 000 Contos.

A

REAIS PARQUES DE ESTACIONAMENTO PORTUGUESES:

MUNICÍPIOS – 550 X 3 PARQUES = 1 650 PARQUES.

CUSTOS DE CADA UM PARQUE DE ESTACIONAMENTO – 500 000 Contos.

500 000 Contos X 1 650 Parques = 825 000 000 Contos

INVESTIMENTO ESTATAL (10% DO CAPITAL SOCIAL) – 82 500 000 Contos.

INVESTIMENTO PRIVADO (90% DO CAPITAL SOCIAL) – 742 500 000 Contos.

A

REAIS BALNEÁRIOS MUNICIPAIS PORTUGUESES:

ALDEIAS, VILAS E CIDADES – 10 217 X 2 Balneários = 20 434 BALNEÁRIOS.

CUSTOS DE CADA UM BALNEÁRIO – 15 000 Contos.

15 000 Contos X 20 434 Balneários = 306 510 000 Contos

INVESTIMENTO ESTATAL (10% DO CAPITAL SOCIAL) – 30 651 000 Contos.

INVESTIMENTO PRIVADO (90% DO CAPITAL SOCIAL) – 275 859 000 Contos.

A

REAIS ANFITEATROS NATURAIS DE PORTUGAL:

ALDEIAS, VILAS E CIDADES – 10 217.

CUSTOS DE CADA UM ANFITEATRO – 50 000 Contos.

50 000 Contos X 10 217 Anfiteatros = 510 850 000 Contos

INVESTIMENTO ESTATAL (10% DO CAPITAL SOCIAL) – 51 085 000 contos.

INVESTIMENTO PRIVADO (90% DO CAPITAL SOCIAL) – 459 765 000 Contos.

A

CANIS DE PORTUGAL:

MUNCÍPIOS – 550.

CUSTOS DECADA UM CANIL – 300 000 Contos.

300 000 Contos X 550 Canis = 165 000 000 Contos.

INVESTIMENTO ESTATAL (10% DO CAPITAL SOCIAL) – 16 500 000 Contos.

INVESTIMENTO PRIVADO (90% DO CAPITAL SOCIAL) – 148 500 000 Contos.

A

GÁTIS DE PORTUGAL:

MUNICÍPIOS – 550.

CUSTOS DE CADA UM GÁTIS – 300 000 Contos.

300 000 Contos X 550 Gátis = 165 000 000 Contos

INVESTIMENTO ESTATAL (10% DO CAPITAL SOCIAL) – 16 500 000 Contos.

INVESTIMENTO PRIVADO (90% DO CAPITAL SOCIAL) – 148 500 000 Contos.

A

CAMPOS DE GOLFE DE PORTUGAL:

MUNICÍPIOS – 550.

CUSTOS DE CADA UM CAMPO DE GOLFE – 2 000 000 Contos.

2 000 000 Contos X 550 Campos = 1 100 000 000 Contos

INVESTIMENTO ESTATAL (10% DO CAPITAL SOCIAL) – 110 000 000 Contos.



INVESTIMENTO PRIVADO (90% DO CAPITAL SOCIAL) – 990 000 000 Contos.

A

PISCINAS MUNICIPAIS PORTUGUESAS:

MUNICÍPIOS – 550.

CUSTOS DE CADA UMA PISCINA – 1 500 000 Contos.

1 500 000 Contos X 550 Piscinas = 825 000 000 Contos

INVESTIMENTO ESTATAL (10% DO CAPITAL SOCIAL) – 82 500 000 Contos.

INVESTIMENTO PRIVADO (90% DO CAPITAL SOCIAL) – 742 500 000 Contos.

A

CORTES DE TÊNIS DE PORTUGAL:

MUNICÍPIOS – 550.

CUSTOS DE CADA UM CORTE – 1 500 000 Contos.

1 500 000 Contos X 550 Cortes = 825 000 000 Contos.

INVESTIMENTO ESTATAL (10% DO CAPITAL SOCIAL) – 82 500 000 Contos.

INVESTIMENTO PRIVADO (90% DO CAPITAL SOCIAL) – 742 500 000 Contos.

A

PARQUES DESPORTIVOS PORTUGUESES:

ALDEIAS, VILAS E CIDADES – 10 217.



CUSTOS DE CADA UM PARQUE – 250 000 Contos.

250 000 Contos X 10 217 Parques = 2 554 250 000 Contos.

INVESTIMENTO ESTATAL (10% DO CAPITAL SOCIAL) – 255 425 000 Contos.

INVESTIMENTO PRIVADO (90% DO CAPITAL SOCIAL) – 2 298 825 000 Contos.

A

#### CIRCUITOS DE MANUTENÇÃO DE PORTUGAL:

ALDEIAS E VILAS – 9 667.

CUSTOS DE CADA UM CIRCUITO – 50 000 Contos.

50 000 Contos X 9 667 Circuitos = 483 350 000 Contos.

INVESTIMENTO ESTATAL (10% DO CAPITAL SOCIAL) – 48 335 000 Contos.

INVESTIMENTO PRIVADO (90% DO CAPITAL SOCIAL) – 435 015 000 Contos.

A

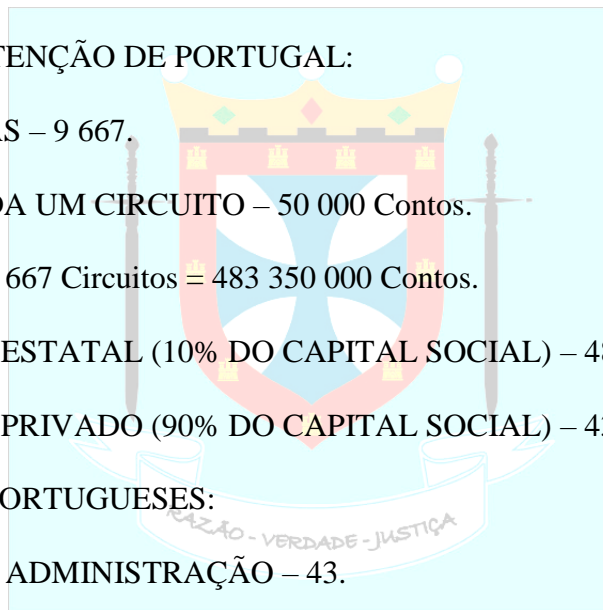
#### REAIS HIPÓDROMOS PORTUGUESES:

CONCELHOS DE ADMINISTRAÇÃO – 43.

CUSTOS DE CADA UM HIPÓDROMO = 2 000 000 Contos.

2 000 000 Contos X 43 Hipódromos = 86 000 000 Contos

INVESTIMENTO ESTATAL (10% DO CAPITAL SOCIAL) – 8 600 000 Contos.



INVESTIMENTO PRIVADO (90% DO CAPITAL SOCIAL) – 77 400 000 Contos.

A

REAIS CENTROS HIPICOS DE PORTUGAL:

MUNICÍPIOS – 550.

CUSTOS DE CADA UM CENTRO – 1 000 000 Contos.

1 000 000 Contos X 550 Centros = 550 000 000 Contos

INVESTIMENTO ESTATAL (10% DO CAPITAL SOCIAL) – 55 000 000 Contos.

INVESTIMENTO PRIVADO (90% DO CAPITAL SOCIAL) – 495 000 000 Contos.

A

REAIS PARQUES RADICAIS DE PORTUGAL:

MUNICÍPIOS – 550.

CUSTOS DE CADA UM PARQUE – 500 000 Contos.

500 000 Contos X 550 Parques = 275 000 000 Contos.

INVESTIMENTO ESTATAL (10% DO CAPITAL SOCIAL) – 27 500 000 Contos.

INVESTIMENTO PRIVADO (90% DO CAPITAL SOCIAL) – 247 500 000 Contos.

A

ZONAS BALNEÁRES PORTUGUESAS:

COSTA MARINHA – 2 830 KM.

BACIAS INTERIORES – 620 KM<sup>2</sup>.

$2\,830 + 620 = 3\,450$  KM.

ESTIMATIVA DE ZONAS BALNEÁRES – 5/KM.

$3\,450 \text{ KM} \times 5 \text{ Zonas} = 17\,250 \text{ Zonas}$ .

CUSTOS DE CADA UMA ZONA – 50 000 Contos.

$50\,000 \text{ Contos} \times 17\,250 \text{ Zonas} = 862\,500\,000 \text{ Contos}$ .

INVESTIMENTO ESTATAL (10% DO CAPITAL SOCIAL) – 86 250 000 Contos.

INVESTIMENTO PRIVADO (90% DO CAPITAL SOCIAL) – 776 250 000 Contos.

A

PAREDÕES:

COSTA MARINHA – 2 830 KM. 1/KM.

CUSTO DE CADA UM PAREDÃO – 500 000 Contos.

$500\,000 \text{ Contos} \times 2\,830 \text{ Paredões} = 1\,415\,000\,000 \text{ Contos}$

INVESTIMENTO ESTATAL 100% - 1 415 000 000 Contos.

A

PASSADIÇOS:

COSTA MARINHA – 2 830 KM.

BACIAS INTERIORES – 620 KM<sup>2</sup>.

2 830 KM + 620 KM = 3 450 KM.

CUSTO DE CADA UM QUILOMETRO – 500 Contos.

500 Contos X 3 450 KM = 1 725 000 Contos

INVESTIMENTO ESTATAL 100% - 1 725 000 Contos.

A

FARÓIS MARINHOS:

COSTA MARINHA – 2 830 KM.

BACIAS INTERIORES – 620 KM<sup>2</sup>.

2 830 KM + 620 KM = 3 450 KM

FARÓIS A EXISTIR – 1/KM.

3 450 KM X 1 Farol = 3 450 Faróis

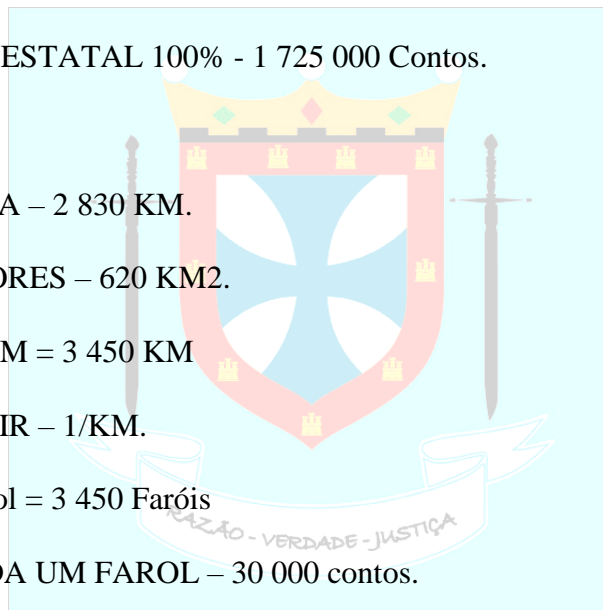
CUSTOS DE CADA UM FAROL – 30 000 contos.

30 000 Contos X 3 450 Faróis = 103 500 000 Contos.

INVESTIMENTO ESTATAL 100% – 103 500 000 Contos.

A

POSTOS DE VIGILÂNCIA, POSTOS DE OBSERVAÇÃO E POSTOS DESPORTIVOS DAS MONTANHAS:



MUNICÍPIOS – 550 X 3 POSTOS = 1 650 POSTOS.

CUSTOS DE CADA UM POSTO COM ASCENSOR OU TELEFÉRICO – 500 000 Contos.

500 000 Contos X 1 650 Postos = 825 000 000 Contos.

INVESTIMENTO ESTATAL 100% - 825 000 000 Contos.

A

FARÓIS DE MONTANHA:

ALDEIAS, VILAS E CIDADES – 10 217.

CUSTOS DE CADA UM FAROL – 10 000 Contos.

10 000 Contos X 10 217 Faróis = 102 170 000 Contos.

INVESTIMENTO ESTATAL 100% - 102 170 000 Contos.

A

REAIS PARQUES INFANTIS DE PORTUGAL:

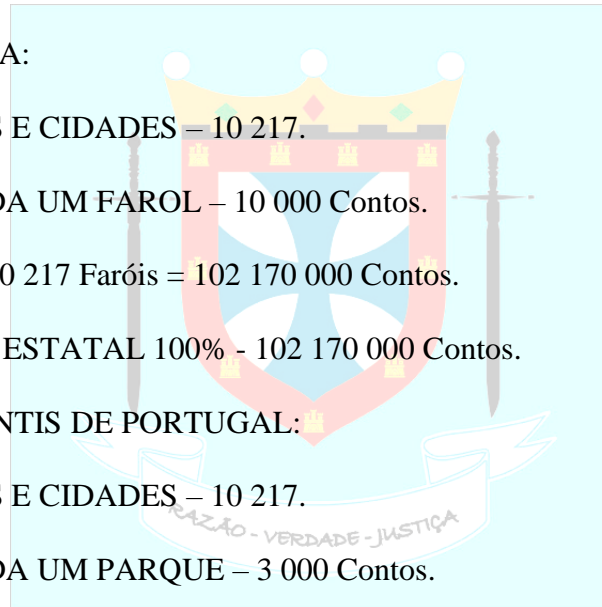
ALDEIAS, VILAS E CIDADES – 10 217.

CUSTOS DE CADA UM PARQUE – 3 000 Contos.

3 000 Contos X 10 217 Parques = 30 651 000 Contos.

INVESTIMENTO ESTATAL (10% DO CAPITAL SOCIAL) – 3 065 100 Contos.

INVESTIMENTO PRIVADO (90% DO CAPITAL SOCIAL) – 27 585 900 Contos.



A

#### REAIS PARQUES TEMÁTICOS DE PORTUGAL:

ALDEIAS, VILAS E CIDADES – 10 217.

CUSTOS DE CADA UM PARQUE – 10 000 Contos.

10 000 Contos X 10 217 Parques = 102 170 000 Contos.

INVESTIMENTO ESTATAL (10% DO CAPITAL SOCIAL) – 10 217 000 Contos.

INVESTIMENTO PRIVADO (90% DO CAPITAL SOCIAL) – 91 953 000 Contos.

A

#### REAIS PARQUES AQUÁTICOS DE PORTUGAL:

MUNICÍPIOS – 550.

CUSTOS DE CADA UM PARQUE – 1 500 000 Contos.

1 500 000 Contos X 550 Parques = 825 000 000 Contos

INVESTIMENTO ESTATAL (10% DO CAPITAL SOCIAL) – 82 500 000 Contos.

INVESTIMENTO PRIVADO (90% DO CAPITAL SOCIAL) – 742 500 000 Contos.

A

#### ÁGUAS PLUVIAIS PORTUGUESA:

ALDEIAS, VILAS E CIDADES – 10 217.

CUSTOS DE CADA UMA ESTAÇÃO DE TRATAMENTO – 100 000 Contos.

100 000 Contos X 10 217 Estações = 1 021 700 000 Contos

INVESTIMENTO ESTATAL (10% DO CAPITAL SOCIAL) – 102 170 000 Contos.

INVESTIMENTO PRIVADO (90% DO CAPITAL SOCIAL) – 919 530 000 Contos.

A

#### REAIS FONTANÁRIOS:

ALDEIAS, VILAS E CIDADES – 10 217.

CUSTOS DE CADA UM FONTANÁRIO – 1 000 Contos.

1 000 Contos X 10 217 Fontanários = 10 217 000 Contos

INVESTIMENTO ESTATAL 100% DO CAPITAL – 10 217 000 Contos.

A

#### REAIS CHAFARIZ:

ALDEIAS, VILAS E CIDADES – 10 217.

CUSTOS DE CADA UM CHAFARIZ – 5 000 Contos.

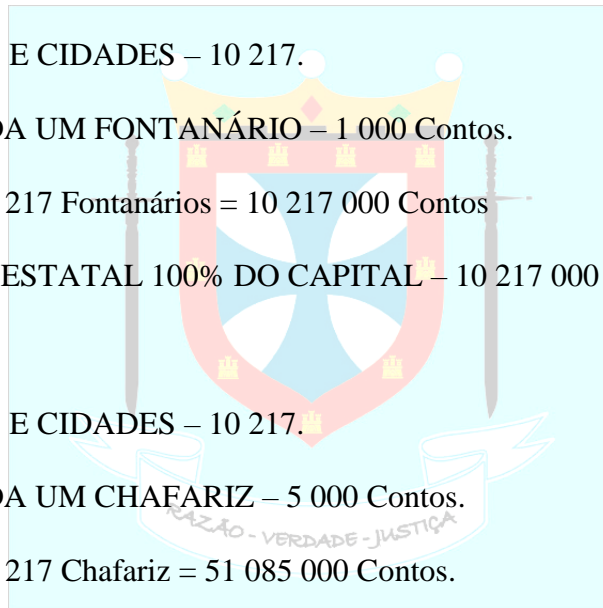
5 000 Contos X 10 217 Chafariz = 51 085 000 Contos.

INVESTIMENTO ESTATAL 100% DO CAPITAL SOCIAL – 51 085 000 Contos.

A

#### REAIS TERMAS:

CONCELHOS DE ADMINISTRAÇÃO – 43.



CUSTOS DE CADA UMA TERMA – 3 000 000 Contos.

3 000 000 Contos X 43 Termas = 129 000 000 Contos.

INVESTIMENTO ESTATAL (10% DO CAPITAL SOCIAL) – 12 900 000 Contos.

INVESTIMENTO PRIVADO (90% DO CAPITAL SOCIAL) – 116 100 000 Contos.

A

#### JARDINS REAIS:

ALDEIAS, VILAS E CIDADES – 10 217 X 30 Jardins = 306 510 Jardins.

CUSTOS DE CADA UM JARDIM – 50 Contos.

50 Contos X 306 510 Jardins = 15 325 500 Contos.

INVESTIMENTO ESTATAL 100% DO CAPITAL – 15 325 500 Contos.

A

#### REAIS CINEMAS AO AR LIVRE DE PORTUGAL - VIATURAS:

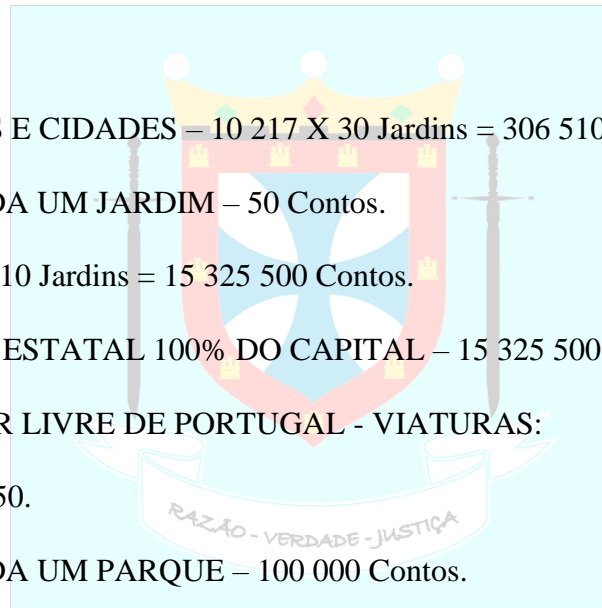
MUNICÍPIOS – 550.

CUSTOS DE CADA UM PARQUE – 100 000 Contos.

100 000 Contos X 550 Cinemas = 55 000 000 Contos

INVESTIMENTO ESTATAL (10% DO CAPITAL SOCIAL) – 5 500 000 Contos.

INVESTIMENTO PRIVADO (90% DO CAPITAL SOCIAL) – 49 500 000 Contos.





B

COMPARTICIPAÇÃO NOS INVESTIMENTOS DA NATUREZA DE INICIATIVA PRIVADA:

ESTIMATIVA DE IMPOSTO DA NATUREZA ANUAL APURADO – 9 853 102 968 Contos.

ESTIMATIVA DE INVESTIMENTO – 10% SOBRE O IMPOSTO APURADO.


9 853 102 968 Contos X 10% Estimativa = 985 310 297 Contos.

COMPARTICIPAÇÃO PARA A DÍVIDA EXTERNA ESTATAL – 20% DO VALOR DO IMPOSTO APURADO:

ESTIMATIVA DO IMPOSTO SOBRE A NATUREZA APURADO ANUALMENTE – 9 853 102 968 Contos.

COMPARTICIPAÇÃO – 20% DO IMPOSTO APURADO.

9 853 102 968 Contos X 20% Imposto = 1 970 620 594 Contos



TOTAL DAS VERBAS REALIZADAS COM INVESTIMENTOS DA NATUREZA A	6 533 229 446 Contos
TOTAL DAS VERBAS REALIZADAS COM INVESTIMENTOS DA NATUREZA B	985 310 297 Contos
TOTAL DAS VERBAS REALIZADAS COM INVESTIMENTOS DA NATUREZA C	0 Contos
TOTAL DA COMPARTICIPAÇÃO PARA A DIVIDA EXTERNA	1 970 620 594 Contos.
TOTAL DAS VERBAS REALIZADAS COM INVESTIMENTOS E DIVIDA	9 489 160 337 Contos.
TOTAL DA ESTIMATIVA DE IMPOSTO APURADO DA NATUREZA	9 853 102 968 Contos.

## CIENTÍFICO E ARTÍSTICO:

PREVISÃO DO IMPOSTO CIENTÍFICO E ARTÍSTICO APURADO MENSALMENTE – 32 843 677 Contos.

32 843 677 Contos X 12 Meses = 394 124 124 Contos

394 124 124 Contos: 550 Municípios = 716 589 Contos.

A

### REAIS CASAS DAS CIÊNCIAS PORTUGUESAS:

MUNICÍPIOS – 550.

CUSTO DE CADA UM CENTRO CENTÍFICO – 2 500 000 Contos.

2 500 000 Contos X 550 Casas = 1 375 000 000 Contos

INVESTIMENTO ESTATAL (10% DO CAPITAL SOCIAL) – 137 500 000 Contos.

INVESTIMENTO PRIVADO (90% DO CAPITAL SOCIAL) – 1 237 500 000 Contos.

A

### REAIS CASAS DAS ARTES CULTURAIS PORTUGUESAS:

MUNICÍPIOS – 550.

CUSTOS DE CADA UMA CASA – 2 500 000 Contos.

2 500 000 Contos X 550 Casas = 1 375 000 000 Contos.

INVESTIMENTO ESTATAL (10% DO CAPITAL SOCIAL) – 137 500 000 Contos.

INVESTIMENTO PRIVADO (90% DO CAPITAL SOCIAL) – 1 237 500 000 Contos.

B

COMPARTICIPAÇÃO NOS INVESTIMENTOS CIENTÍFICOS E ARTÍSTICOS DE INICIATIVA PRIVADA:

ESTIMATIVA DE IMPOSTO CIENTÍFICO E ARTÍSTICO ANUAL APURADO – 394 124 124 Contos.

ESTIMATIVA DE INVESTIMENTO – 20% SOBRE O IMPOSTO APURADO.

394 124 124 Contos X 20% Estimativa = 78 824 825 Contos.

COMPARTICIPAÇÃO PARA A DÍVIDA EXTERNA ESTATAL – 20% DO VALOR DO IMPOSTO APURADO:

ESTIMATIVA DO IMPOSTO CIENTÍFICO E ARTÍSTICO APURADO ANUALMENTE – 394 124 124 Contos.

COMPARTICIPAÇÃO – 20% DO IMPOSTO APURADO.

394 124 124 Contos X 20% Imposto = 78 824 825 Contos

CIENTÍFICO E ARTÍSTICO

TOTAL DAS VERBAS REALIZADAS COM INVESTIMENTOS CIENTÍFICOS E ARTÍSTICOS A 275 000 000 Contos.

TOTAL DAS VERBAS REALIZADAS COM INVESTIMENTOS CIENTÍFICOS E ARTÍSTICOS B 78 824 825 Contos.

TOTAL DAS VERBAS REALIZADAS COM INVESTIMENTOS CIENTÍFICOS E ARTÍSTICOS C 0 Contos.

TOTAL DA COMPARTICIPAÇÃO PARA A DÍVIDA EXTERNA 78 824 825 Contos.

TOTAL DAS VERBAS REALIZADAS COM INVESTIMENTOS E DIVIDA 432 649 650 Contos.

TOTAL DA ESTIMATIVA DO IMPOSTO APURADO CIENTÍFICO E ARTISTICO 394 124 124 Contos.

PATRIMÓNIO ARQUITECTÓNICO:

PREVISÃO DO IMPOSTO DO PATRIMÓNIO ARQUITECTÓNICO APURADO MENSALMENTE – 127 305 319 contos.

127 305 319 Contos X 12 Meses = 1 527 663 830 Contos

1 527 663 830 Contos: 550 Municípios = 2 777 571 Contos

B

PATRIMÓNIO ARQUITECTÓNICO ESTATAL:

ESTIMATIVA DE INVESTIMENTO – 100% SOBRE O VALOR DO IMPOSTO APURADO.

ESTIMATIVA DO IMPOSTO DO PATRIMÓNIO ARQUITECTÓNICO APURADO – 1 527 663 830 contos.

1 527 663 830 Contos X 100% Estimativa = 1 527 663 830 Contos.

B

COMPARTICIPAÇÃO NOS INVESTIMENTOS DO PATRIMÓNIO ARQUITECTÓNICO DE INICIATIVA PRIVADA:

ESTIMATIVA DE INVESTIMENTO – 50% SOBRE O VALOR DO IMPOSTO APURADO.

ESTIMATIVA DO IMPOSTO DO PATRIMÓNIO ARQUITECTÓNICO APURADO – 1 527 663 830 Contos.

1 527 663 830 Contos X 50% Estimativa = 763 831 915 Contos

COMPARTICIPAÇÃO PARA A DÍVIDA EXTERNA ESTATAL – 20% DO VALOR DO IMPOSTO APURADO:

ESTIMATIVA DO IMPOSTO DO PATRIMÓNIO ARQUITECTÓNICO APURADO  
ANUALMENTE – 1 527 663 830 Contos.

COMPARTICIPAÇÃO – 20% DO IMPOSTO APURADO.

1 527 663 830 Contos X 20% Imposto = 305 532 766 Contos

PATRIMÓNIO ARQUITECTÓNICO

TOTAL DAS VERBAS REALIZADAS COM INVESTIMENTOS DO PATRIMÓNIO  
ARQUITECTÓNICO A

0 Contos.

TOTAL DAS VERBAS REALIZADAS COM INVESTIMENTOS DO PATRIMÓNIO  
ARQUITECTÓNICO B

2 291 495 745 Contos.

TOTAL DAS VERBAS REALIZADAS COM INVESTIMENTOS DO PATRIMÓNIO  
ARQUITECTÓNICO C

0 Contos.

TOTAL DA COMPARTICIPAÇÃO PARA A DÍVIDA EXTERNA

305 532 766 Contos.

TOTAL DAS VERBAS REALIZADAS COM INVESTIMENTOS E DÍVIDA

2 597 028 511 Contos.

TOTAL DA ESTIMATIVA DO IMPOSTO APURADO DO PATRIMÓNIO ARQUITECTÓNICO

1 527 663 830 Contos.

FUNÇÃO ESTADO:

PREVISÃO DOS IMPOSTOS APURADOS ANUALMENTE PARA A FUNÇÃO ESTADO – 44 299 261 056 Contos.

44 299 261 056 Contos: 33 ÁREAS PRESIDENCIAIS = 1 342 401 850 Contos.

PESCA, DO PESCADO E DO PLÂNCTON:

A

REAIS PORTOS ARTESANAIS DE PORTUGAL:

COSTA MARINHA – 2 830 KM.

BACIAS INTERIORES – 620 KM<sup>2</sup>.

2 830 KM + 620 KM = 3 450 KM

ESTIMATIVA DE PORTOS ARTESANAIS POR QUILOMETRO – 1/5 KM.

3 450 KM: 5 KM = 690 Portos Artesanais.

CUSTOS DE CADA UM ANCORADOURO – 500 000 Contos.

500 000 Contos X 690 Ancoradouro = 345 000 000 Contos.

CUSTOS DE CADA UMA LOTA – 50 000 Contos.

50 000 Contos X 690 Lotas = 34 500 000 Contos.

TOTAL DOS CUSTOS DOS PORTOS ARTESANAIS – 379 500 000 Contos

INVESTIMENTO ESTATAL (10% DO CAPITAL SOCIAL) – 37 950 000 Contos.

INVESTIMENTO PRIVADO (90% DO CAPITAL SOCIAL) – 341 550 000 Contos.

A

REAL INSTITUTO DA PESCA, DO PESCADO E DO PLÂNCTON PORTUGUÊS:

CUSTO DA SEDE – 1 000 000 Contos.

RESERVAS REAIS – 550.

CUSTO DE CADA UMA RESERVA REAL – 500 000 Contos.

550 Reservas reais X 500 000 Contos = 275 000 000 Contos.

TOTAL DOS CUSTOS DO REAL INSTITUTO DA PESCA, DO PESCADO E DO PLÂNCTON PORTUGUÊS – 276 000 000 Contos

INVESTIMENTO ESTATAL (100% DO CAPITAL SOCIAL) – 276 000 000 Contos.

B

COMPARTICIPAÇÕES NOS INVESTIMENTOS DA PESCA, DO PESCADO E DO PLÂNCTON DE INICIATIVA PRIVADA:

ESTIMATIVA DE IMPOSTOS APURADOS PARA A FUNÇÃO ESTADO – 44 299 261 056 Contos.

ESTIMATIVA DO INVESTIMENTO ESTATAL NO PRIVADO – 1% SOBRE O IMPOSTO APURADO.

44 299 261 056 Contos X 1% Estimativa = 442 992 611 Contos.

TOTAL DO INVESTIMENTO ESTATAL NA ÁREA DA PESCA, DO PESCADO E DO PLÂNCTON –

756 942 611 Contos.

PECUÁRIA E DOS ANIMAIS:

C

CAMPOS DE PASTO:

CAMPOS DE PASTO ESTATAIS: 0,2% SOBRE O VALOR DO IMPOSTO APURADO.

ESTIMATIVA DE IMPOSTO APURADO PARA A FUNÇÃO ESTADO – 44 299 261 056 Contos.

ESTIMATIVA DO INVESTIMENTO – 0,2% SOBRE O IMPOSTO APURADO.

44 299 261 056 Contos X 0,2% Estimativa = 88 598 522 Contos

CAMPOS DE PASTO PRIVADOS: 0,2% SOBRE O VALOR DO IMPOSTO APURADO.

ESTIMATIVA DE IMPOSTO APURADO PARA A FUNÇÃO ESTADO – 44 299 261 056 Contos.

ESTIMATIVA DO INVESTIMENTO – 0,2% SOBRE O IMPOSTO APURADO.

44 299 261 056 Contos X 0,2% Estimativa = 88 598 522 Contos.

TOTAL DO INVESTIMENTO ESTATAL PARA CAMPOS DE PASTO – 177 197 044 Contos.

A

REAIS MATADOUROS PORTUGUESES:

ESTIMATIVA DE INVESTIMENTO E REABILITAÇÃO – 70% SOBRE OS MUNICÍPIOS.

550 Municípios X 70% Estimativa = 385 Matadouros.



CUSTOS DE CADA UM MATADOURO – 1 500 000 Contos.

1 500 000 Contos X 385 Matadouros = 577 500 000 Contos

INVESTIMENTO ESTATAL (10% DO CAPITAL SOCIAL) – 57 750 000 Contos.

INVESTIMENTO PRIVADO (90% DO CAPITAL SOCIAL) – 519 750 000 Contos.

A CAMPANHAS DE PREVENÇÃO ANIMAL E RASTREIOS DAS VÁRIAS PATOLOGIAS ANIMAIS – 100 000 000 Contos.

A REAL INSTITUTO DA PECUÁRIA E DOS ANIMAIS PORTUGUÊS:

CUSTO DA SEDE – 1 000 000 Contos.

RESERVAS REAIS – 550.

CUSTO DE CADA UMA RESERVA REAL – 1 000 000 Contos.

550 Reservas reais X 1 000 000 Contos = 550 000 000 Contos.

TOTAL DOS CUSTOS DO REAL INSTITUTO DA PECUÁRIA E DOS ANIMAIS PORTUGUÊS – 551 000 000 Contos

INVESTIMENTO ESTATAL (100% DO CAPITAL SOCIAL) – 551 000 000 Contos.

B COMPARTICIPAÇÕES NOS INVESTIMENTOS DA PECUÁRIA E DOS ANIMAIS DE INICIATIVA PRIVADA:

ESTIMATIVA DE IMPOSTOS APURADOS PARA A FUNÇÃO ESTADO – 44 299 261 056 Contos.

ESTIMATIVA DE INVESTIMENTO ESTATAL NO PRIVADO – 1% SOBRE O IMPOSTO APURADO.

44 299 261 056 Contos X 1% Estimativa = 442 992 611 Contos

TOTAL DO INVESTIMENTO ESTATAL NA ÁREA DA PECUÁRIA E DOS ANIMAIS – 1 328 939 655 Contos.

#### AGRICULTURA E DOS VEGETAIS:

##### CAMPOS DE CULTIVO:

CAMPOS DE CULTIVO ESTATAIS – 0,3% SOBRE O VALOR DO IMPOSTO APURADO.

ESTIMATIVA DO IMPOSTO APURADO PARA A FUNÇÃO ESTADO – 44 299 261 056 Contos.

ESTIMATIVA DO INVESTIMENTO – 0,3% SOBRE O VALOR DO IMPOSTO APURADO.

44 299 261 056 Contos X 0,3% Estimativa = 132 897 783 Contos

CAMPOS DE CULTIVO PRIVADOS – 0,3% SOBRE O VALOR DO IMPOSTO APURADO.

ESTIMATIVA DO IMPOSTO APURADO PARA A FUNÇÃO ESTADO – 44 299 261 056 Contos.

ESTIMATIVA DO INVESTIMENTO – 0,3% SOBRE O VALOR DO IMPOSTO APURADO.

44 299 261 056 Contos X 0,3% Estimativa = 132 897 783 Contos.

TOTAL DO INVESTIMENTO ESTATAL PARA CAMPOS DE CULTIVO – 265 795 566 Contos.

C

CELEIROS DE PORTUGAL:

ALDEIAS E VILAS –  $9\,667 \times 3$  CELEIROS = 29 001 CELEIROS.

CUSTOS DE CADA UM CELEIRO – 50 000 contos.

50 000 Contos  $\times$  29 001 Celeiros = 1 450 050 000 Contos

INVESTIMENTO ESTATAL (10% DO CAPITAL SOCIAL) – 145 005 000 Contos.

INVESTIMENTO PRIVADO (90% DO CAPITAL SOCIAL) – 1 305 045 000 Contos.

A

CAMPANHAS DE PREVENÇÃO BOTÂNICA E RASTREIOS DAS VÁRIAS PATOLOGIAS VEGETAIS – 100 000 000 Contos.

A

REAL INSTITUTO DA AGRICULTURA E DOS VEGETAIS PORTUGUÊS:

CUSTO DA SEDE – 1 000 000 Contos.

RESERVAS REAIS – 550.

CUSTO DE CADA UMA RESERVA REAL – 1 000 000 Contos.

550 Reservas reais  $\times$  1 000 000 Contos = 550 000 000 Contos.

TOTAL DOS CUSTOS DO REAL INSTITUTO DA AGRICULTURA E DOS VEGETAIS PORTUGUÊS – 551 000 000 Contos

INVESTIMENTO ESTATAL (100% DO CAPITAL SOCIAL) – 551 000 000 Contos.

B

COMPARTICIPAÇÕES NOS INVESTIMENTOS DA AGRICULTURA E DOS VEGETAIS DE INICIATIVA PRIVADA:

ESTIMATIVA DE IMPOSTOS APURADOS PARA A FUNÇÃO ESTADO – 44 299 261 056 Contos

ESTIMATIVA DE INVESTIMENTO ESTATAL NO PRIVADO – 1% SOBRE O IMPOSTO APURADO.

44 299 261 056 Contos X 1% Estimativa = 442 992 611 Contos.

TOTAL DO INVESTIMENTO ESTATAL NA ÁREA DA AGRICULTURA E DOS VEGETAIS –  
1 504 793 177 Contos.

EXTRACÇÃO E DOS MINERAIS:

C

MINAS:

MINAS ESTATAIS: 0,2% SOBRE O VALOR DO IMPOSTO APURADO.

ESTIMATIVA DO IMPOSTO APURADO PARA A FUNÇÃO ESTADO – 44 299 261 056 Contos.

ESTIMATIVA DE INVESTIMENTO – 0,2% SOBRE O VALOR DO IMPOSTO APURADO.

44 299 261 056 Contos X 0,2% Estimativa = 88 598 522 Contos.

MINAS PRIVADAS: 0,2% SOBRE O VALOR DO IMPOSTO APURADO.

ESTIMATIVA DO IMPOSTO APURADO PARA A FUNÇÃO ESTADO – 44 299 261 056 Contos.

ESTIMATIVA DE INVESTIMENTO – 0,2% SOBRE O VALOR DO IMPOSTO APURADO.

44 299 261 056 Contos X 0,2% Estimativa = 88 598 522 Contos

TOTAL DO INVESTIMENTO ESTATAL PARA MINAS – 177 197 044 Contos

C

#### ARMAZÉNS MINEROLÓGICOS PORTUGUESES:

MUNICÍPIOS – 550.

CUSTOS DE CADA UM ARMAZÉM – 500 000 Contos.

500 000 Contos X 550 Armazéns = 275 000 000 Contos.

INVESTIMENTO ESTATAL (10% DO CAPITAL SOCIAL) – 27 500 000 Contos.

INVESTIMENTO PRIVADO (90% DO CAPITAL SOCIAL) – 247 500 000 Contos.

A

#### REAIS PISCINAS OLÍMPICAS PORTUGUESAS:

REGIÕES ADMINISTRATIVAS – 9.

CUSTO DE CADA UM PISCINA – 5 000 000 Contos.

5 000 000 Contos X 9 Piscinas = 45 000 000 Contos.

INVESTIMENTO ESTATAL (100% DO CAPITAL SOCIAL) – 45 000 000 Contos.

A

#### REAL INSTITUTO DA EXTRACÇÃO E DOS MINERAIS PORTUGUÊS:

CUSTO DA SEDE – 1 000 000 Contos.

RESERVAS REAIS – 550.

CUSTO DE CADA UMA RESERVA REAL – 1 000 000 Contos.

550 Reservas reais X 1 000 000 Contos = 550 000 000 Contos.

TOTAL DOS CUSTOS DO REAL INSTITUTO DA EXTRACÇÃO E DOS MINERAIS PORTUGUÊS – 551 000 000 Contos

INVESTIMENTO ESTATAL (100% DO CAPITAL SOCIAL) – 551 000 000 Contos.

A

REAL INSTITUTO DA ÁGUA PORTUGUÊS:

CUSTO DA SEDE – 1 000 000 Contos.

RESERVAS REAIS – 550.

CUSTO DE CADA UMA RESERVA REAL – 1 000 000 Contos.

550 Reservas reais X 1 000 000 Contos = 550 000 000 Contos.

TOTAL DOS CUSTOS DO REAL INSTITUTO DA ÁGUA PORTUGUÊS – 551 000 000 Contos

INVESTIMENTO ESTATAL (100% DO CAPITAL SOCIAL) – 551 000 000 Contos.

B

COMPARTICIPAÇÃO NOS INVESTIMENTOS DA EXTRACÇÃO E DOS MINERAIS DE INICIATIVA PRIVADA:

ESTIMATIVA DE IMPOSTOS APURADOS PARA A FUNÇÃO ESTADO – 44 299 261 056 Contos.

ESTIMATIVA DE INVESTIMENTO ESTATAL NO PRIVADO – 1% SOBRE O IMPOSTO APURADO.

44 299 261 056 Contos X 1% Estimativa = 442 992 611 Contos.

TOTAL DO INVESTIMENTO ESTATAL NA ÁREA DA EXTRACÇÃO E DOS MINERAIS –  
1 794 689 655 Contos.

#### INDÚSTRIA:

A

##### REAIS PARQUES INDUSTRIAIS DE PORTUGAL:

VILAS – 4 833.

CUSTOS DE CADA UM PARQUE – 1 000 000 Contos.

1 000 000 Contos X 4 833 Parques = 4 833 000 000 Contos.

INVESTIMENTO ESTATAL (10% DO CAPITAL SOCIAL) – 483 300 000 contos.

INVESTIMENTO PRIVADO (90% DO CAPITAL SOCIAL) – 4 349 700 000 Contos.

A

##### REAIS CASAS DA INDÚSTRIA PORTUGUESA:

MUNICÍPIOS – 550.

CUSTOS DE CADA UMA CASA – 1 000 000 Contos.

1 000 000 Contos X 550 Casas = 550 000 000 Contos

INVESTIMENTO ESTATAL (10% DO CAPITAL SOCIAL) – 55 000 000 Contos.

INVESTIMENTO PRIVADO (90% DO CAPITAL SOCIAL) – 495 000 000 Contos.

A

REAIS POUSADAS PORTUGUESAS:

ESTIMATIVA DE INVESTIMENTO E REABILITAÇÃO – 90% SOBRE OS MUNICÍPIOS.

550 Municípios X 90% Estimativa = 495 Pousadas

CUSTOS DE CADA UMA POUSADA – 2 000 000 Contos.

2 000 000 Contos X 495 Pousadas = 990 000 000 Contos.

INVESTIMENTO ESTATAL (10% DO CAPITAL SOCIAL) – 99 000 000 Contos.

INVESTIMENTO PRIVADO (90% DO CAPITAL SOCIAL) – 891 000 000 Contos.

A

REAIS POUSADAS DA JUVENTUDE PORTUGUESAS:

ESTIMATIVA DE INVESTIMENTO E REABILITAÇÃO – 90% SOBRE OS MUNICÍPIOS.

550 Municípios X 90% Estimativa = 495 Pousadas

CUSTOS DE CADA UMA POUSADA – 2 000 000 Contos.

2 000 000 Contos X 495 Pousadas = 990 000 000 Contos.

INVESTIMENTO ESTATAL (10% DO CAPITAL SOCIAL) – 99 000 000 Contos.

INVESTIMENTO PRIVADO (90% DO CAPITAL SOCIAL) – 891 000 000 Contos.



A

#### HOTEIS DE PORTUGAL – COM HELIPORTO:

ESTIMATIVA DE INVESTIMENTO E REABILITAÇÃO – 70% SOBRE OS MUNICÍPIOS.

550 Municípios X 70% Estimativa = 385 Hotéis.

CUSTOS DE CADA UM HOTEL – 5 000 000 Contos.

5 000 000 Contos X 385 Hotéis = 1 925 000 000 Contos

INVESTIMENTO ESTATAL (10% DO CAPITAL SOCIAL) – 192 500 000 Contos.

INVESTIMENTO PRIVADO (90% DO CAPITAL SOCIAL) – 1 732 500 000 Contos.

A

#### REAL INSTITUTO ALIMENTAR PORTUGUÊS:

CUSTO DA SEDE – 1 000 000 Contos.

RESERVAS REAIS – 43.

CUSTO DE CADA UMA RESERVA REAL – 1 000 000 Contos.

43 Reservas reais X 1 000 000 Contos = 43 000 000 Contos.

TOTAL DOS CUSTOS DO REAL INSTITUTO ALIMENTAR PORTUGUÊS – 44 000 000 Contos

INVESTIMENTO ESTATAL (100% DO CAPITAL SOCIAL) – 44 000 000 Contos.

A

#### REAL INSTITUTO DOS SUMOS E DOS REFRIGERANTES PORTUGUÊS:

CUSTO DA SEDE – 1 000 000 Contos.

RESERVAS REAIS – 43.

CUSTO DE CADA UMA RESERVA REAL – 1 000 000 Contos.

43 Reservas reais X 1 000 000 Contos = 43 000 000 Contos.

TOTAL DOS CUSTOS DO REAL INSTITUTO DOS SUMOS E DOS REFRIGERANTES PORTUGUÊS  
– 44 000 000 Contos

INVESTIMENTO ESTATAL (100% DO CAPITAL SOCIAL) – 44 000 000 Contos.

A

REAL INSTITUTO TÊXTIL PORTUGUÊS:

CUSTO DA SEDE – 1 000 000 Contos.

RESERVAS REAIS – 43.

CUSTO DE CADA UMA RESERVA REAL – 1 000 000 Contos.

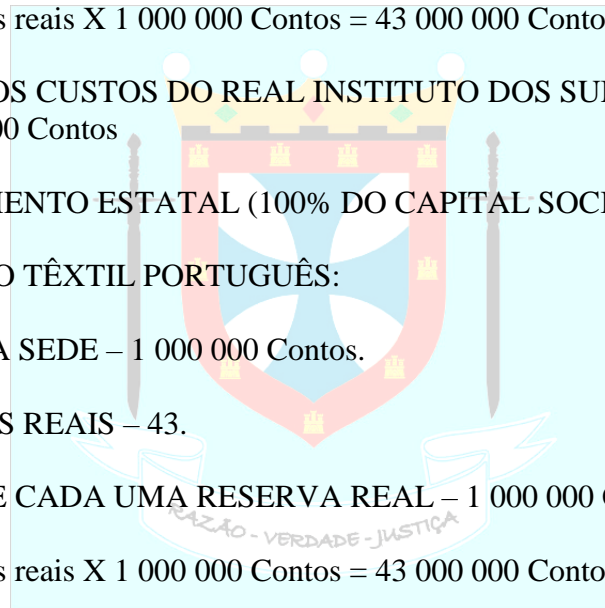
43 Reservas reais X 1 000 000 Contos = 43 000 000 Contos.

TOTAL DOS CUSTOS DO REAL INSTITUTO TÊXTIL PORTUGUÊS – 44 000 000 Contos

INVESTIMENTO ESTATAL (100% DO CAPITAL SOCIAL) – 44 000 000 Contos.

A

REAL INSTITUTO DO VESTUÁRIO PORTUGUÊS:



CUSTO DA SEDE – 1 000 000 Contos.

RESERVAS REAIS – 43.

CUSTO DE CADA UMA RESERVA REAL – 1 000 000 Contos.

43 Reservas reais X 1 000 000 Contos = 43 000 000 Contos.

TOTAL DOS CUSTOS DO REAL INSTITUTO DO VESTUÁRIO PORTUGUÊS – 44 000 000 Contos

INVESTIMENTO ESTATAL (100% DO CAPITAL SOCIAL) – 44 000 000 Contos.

A

REAL INSTITUTO DOS CURTUMES PORTUGUÊS:

CUSTO DA SEDE – 1 000 000 Contos.

RESERVAS REAIS – 43.

CUSTO DE CADA UMA RESERVA REAL – 1 000 000 Contos.

43 Reservas reais X 1 000 000 Contos = 43 000 000 Contos.

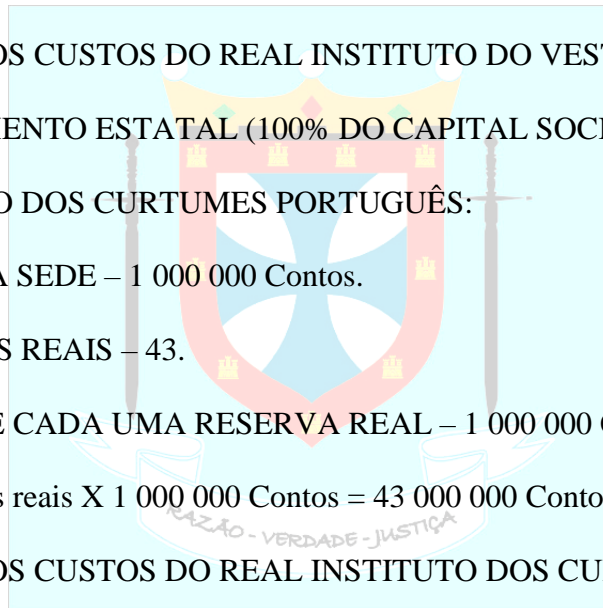
TOTAL DOS CUSTOS DO REAL INSTITUTO DOS CURTUMES PORTUGUÊS – 44 000 000 Contos

INVESTIMENTO ESTATAL (100% DO CAPITAL SOCIAL) – 44 000 000 Contos.

A

REAL INSTITUTO DO CALÇADO PORTUGUÊS:

CUSTO DA SEDE – 1 000 000 Contos.



RESERVAS REAIS – 43.

CUSTO DE CADA UMA RESERVA REAL – 1 000 000 Contos.

43 Reservas reais X 1 000 000 Contos = 43 000 000 Contos.

TOTAL DOS CUSTOS DO REAL INSTITUTO DO CALÇADO PORTUGUÊS – 44 000 000 Contos

INVESTIMENTO ESTATAL (100% DO CAPITAL SOCIAL) – 44 000 000 Contos.

A

REAL INSTITUTO DO MOBILIÁRIO PORTUGUÊS:

CUSTO DA SEDE – 1 000 000 Contos.

RESERVAS REAIS – 43.

CUSTO DE CADA UMA RESERVA REAL – 1 000 000 Contos.

43 Reservas reais X 1 000 000 Contos = 43 000 000 Contos.

TOTAL DOS CUSTOS DO REAL INSTITUTO DO MOBILIÁRIO PORTUGUÊS – 44 000 000 Contos

INVESTIMENTO ESTATAL (100% DO CAPITAL SOCIAL) – 44 000 000 Contos.

A

REAL INSTITUTO DA MADEIRA PORTUGUÊS:

CUSTO DA SEDE – 1 000 000 Contos.

RESERVAS REAIS – 43.

CUSTO DE CADA UMA RESERVA REAL – 1 000 000 Contos.

43 Reservas reais X 1 000 000 Contos = 43 000 000 Contos.

TOTAL DOS CUSTOS DO REAL INSTITUTO DA MADEIRA PORTUGUÊS – 44 000 000 Contos

INVESTIMENTO ESTATAL (100% DO CAPITAL SOCIAL) – 44 000 000 Contos.

A

REAL INSTITUTO DA CORTIÇA PORTUGUÊS:

CUSTO DA SEDE – 1 000 000 Contos.

RESERVAS REAIS – 43.

CUSTO DE CADA UMA RESERVA REAL – 1 000 000 Contos.

43 Reservas reais X 1 000 000 Contos = 43 000 000 Contos.

TOTAL DOS CUSTOS DO REAL INSTITUTO DA CORTIÇA PORTUGUÊS – 44 000 000 Contos

INVESTIMENTO ESTATAL (100% DO CAPITAL SOCIAL) – 44 000 000 Contos.

A

REAL INSTITUTO DA PASTA DE PAPEL, DO PAPEL E DO CARTÃO PORTUGUÊS:

CUSTO DA SEDE – 1 000 000 Contos.

RESERVAS REAIS – 43.

CUSTO DE CADA UMA RESERVA REAL – 1 000 000 Contos.

43 Reservas reais X 1 000 000 Contos = 43 000 000 Contos.

TOTAL DOS CUSTOS DO REAL INSTITUTO DA PASTA DE PAPEL, DO PAPEL E DO CARTÃO PORTUGUÊS – 44 000 000 Contos

INVESTIMENTO ESTATAL (100% DO CAPITAL SOCIAL) – 44 000 000 Contos.

A

REAL INSTITUTO DA EDIÇÃO E DA REPRODUÇÃO PORTUGUÊS:

CUSTO DA SEDE – 1 000 000 Contos.

RESERVAS REAIS – 43.

CUSTO DE CADA UMA RESERVA REAL – 1 000 000 Contos.

43 Reservas reais X 1 000 000 Contos = 43 000 000 Contos.

TOTAL DOS CUSTOS DO REAL INSTITUTO DA EDIÇÃO E DA REPRODUÇÃO PORTUGUÊS – 44 000 000 Contos

INVESTIMENTO ESTATAL (100% DO CAPITAL SOCIAL) – 44 000 000 Contos.

A

REAL INSTITUTO DA IMPRESSÃO E DA ENCADERNAÇÃO PORTUGUÊS:

CUSTO DA SEDE – 1 000 000 Contos.

RESERVAS REAIS – 43.

CUSTO DE CADA UMA RESERVA REAL – 1 000 000 Contos.

43 Reservas reais X 1 000 000 Contos = 43 000 000 Contos.

TOTAL DOS CUSTOS DO REAL INSTITUTO DA IMPRESSÃO E DA ENCADERNAÇÃO  
PORTUGUÊS – 44 000 000 Contos

INVESTIMENTO ESTATAL (100% DO CAPITAL SOCIAL) – 44 000 000 Contos.

A

REAL INSTITUTO DA QUIMICA PORTUGUÊS:

CUSTO DA SEDE – 1 000 000 Contos.

RESERVAS REAIS – 43.

CUSTO DE CADA UMA RESERVA REAL – 2 000 000 Contos.

43 Reservas reais X 2 000 000 Contos = 86 000 000 Contos.

TOTAL DOS CUSTOS DO REAL INSTITUTO DA QUIMICA PORTUGUÊS – 87 000 000 Contos

INVESTIMENTO ESTATAL (100% DO CAPITAL SOCIAL) – 87 000 000 Contos.

A

REAL INSTITUTO DO PLÁSTICO PORTUGUÊS:

CUSTO DA SEDE – 1 000 000 Contos.

RESERVAS REAIS – 43.

CUSTO DE CADA UMA RESERVA REAL – 1 000 000 Contos.

43 Reservas reais X 1 000 000 Contos = 43 000 000 Contos.

TOTAL DOS CUSTOS DO REAL INSTITUTO DO PLÁSTICO PORTUGUÊS – 44 000 000 Contos

INVESTIMENTO ESTATAL (100% DO CAPITAL SOCIAL) – 44 000 000 Contos.

A

REAL INSTITUTO DA BORRACHA PORTUGUÊS:

CUSTO DA SEDE – 1 000 000 Contos.

RESERVAS REAIS – 43.

CUSTO DE CADA UMA RESERVA REAL – 1 000 000 Contos.

43 Reservas reais X 1 000 000 Contos = 43 000 000 Contos.

TOTAL DOS CUSTOS DO REAL INSTITUTO DA BORRACHA PORTUGUÊS – 44 000 000 Contos

INVESTIMENTO ESTATAL (100% DO CAPITAL SOCIAL) – 44 000 000 Contos.

A

REAL INSTITUTO DA CRISTALARIA E DO VIDRO PORTUGUÊS:

CUSTO DA SEDE – 1 000 000 Contos.

RESERVAS REAIS – 43.

CUSTO DE CADA UMA RESERVA REAL – 1 000 000 Contos.

43 Reservas reais X 1 000 000 Contos = 43 000 000 Contos.

TOTAL DOS CUSTOS DO REAL INSTITUTO DA CRISTALARIA E DO VIDRO PORTUGUÊS –



44 000 000 Contos

INVESTIMENTO ESTATAL (100% DO CAPITAL SOCIAL) – 44 000 000 Contos.

A

REAL INSTITUTO DA CERÂMICA PORTUGUÊS:

CUSTO DA SEDE – 1 000 000 Contos.

RESERVAS REAIS – 43.

CUSTO DE CADA UMA RESERVA REAL – 1 000 000 Contos.

43 Reservas reais X 1 000 000 Contos = 43 000 000 Contos.

TOTAL DOS CUSTOS DO REAL INSTITUTO DA CERÂMICA PORTUGUÊS –  
44 000 000 Contos

INVESTIMENTO ESTATAL (100% DO CAPITAL SOCIAL) – 44 000 000 Contos.

A

REAL INSTITUTO DAS ROCHAS E DAS PEDRAS PORTUGUÊS:

CUSTO DA SEDE – 1 000 000 Contos.

RESERVAS REAIS – 43.

CUSTO DE CADA UMA RESERVA REAL – 1 000 000 Contos.

43 Reservas reais X 1 000 000 Contos = 43 000 000 Contos.

TOTAL DOS CUSTOS DO REAL INSTITUTO DAS ROCHAS E DAS PEDRAS PORTUGUÊS –

44 000 000 Contos

INVESTIMENTO ESTATAL (100% DO CAPITAL SOCIAL) – 44 000 000 Contos.

A

REAL INSTITUTO DA METALURGIA PORTUGUÊS:

CUSTO DA SEDE – 1 000 000 Contos.

RESERVAS REAIS – 43.

CUSTO DE CADA UMA RESERVA REAL – 2 000 000 Contos.

43 Reservas reais X 2 000 000 Contos = 86 000 000 Contos.

TOTAL DOS CUSTOS DO REAL INSTITUTO DA METALURGIA PORTUGUÊS –  
87 000 000 Contos

INVESTIMENTO ESTATAL (100% DO CAPITAL SOCIAL) – 87 000 000 Contos.

A

REAL INSTITUTO ELÉCTRICO PORTUGUÊS:

CUSTO DA SEDE – 1 000 000 Contos.

RESERVAS REAIS – 43.

CUSTO DE CADA UMA RESERVA REAL – 1 000 000 Contos.

43 Reservas reais X 1 000 000 Contos = 43 000 000 Contos.

TOTAL DOS CUSTOS DO REAL INSTITUTO ELÉCTRICO PORTUGUÊS – 44 000 000 Contos

INVESTIMENTO ESTATAL (100% DO CAPITAL SOCIAL) – 44 000 000 Contos.

A

REAL INSTITUTO ELECTRÓNICO PORTUGUÊS:

CUSTO DA SEDE – 1 000 000 Contos.

RESERVAS REAIS – 43.

CUSTO DE CADA UMA RESERVA REAL – 1 000 000 Contos.

43 Reservas reais X 1 000 000 Contos = 43 000 000 Contos.

TOTAL DOS CUSTOS DO REAL INSTITUTO ELECTRÓNICO PORTUGUÊS – 44 000 000 Contos

INVESTIMENTO ESTATAL (100% DO CAPITAL SOCIAL) – 44 000 000 Contos.

A

REAL INSTITUTO INFORMÁTICO PORTUGUÊS:

CUSTO DA SEDE – 1 000 000 Contos.

RESERVAS REAIS – 43.

CUSTO DE CADA UMA RESERVA REAL – 1 000 000 Contos.

43 Reservas reais X 1 000 000 Contos = 43 000 000 Contos.

TOTAL DOS CUSTOS DO REAL INSTITUTO INFORMÁTICO PORTUGUÊS – 44 000 000 Contos

INVESTIMENTO ESTATAL (100% DO CAPITAL SOCIAL) – 44 000 000 Contos.

A

REAL INSTITUTO ÓPTICO PORTUGUÊS:

CUSTO DA SEDE – 1 000 000 Contos.

RESERVAS REAIS – 43.

CUSTO DE CADA UMA RESERVA REAL – 1 000 000 Contos.

43 Reservas reais X 1 000 000 Contos = 43 000 000 Contos.

TOTAL DOS CUSTOS DO REAL INSTITUTO ÓPTICO PORTUGUÊS – 44 000 000 Contos

INVESTIMENTO ESTATAL (100% DO CAPITAL SOCIAL) – 44 000 000 Contos.

A

REAL INSTITUTO DA JOALHARIA, DA OURIVESARIA E DA RELOJOARIA PORTUGUÊS:

CUSTO DA SEDE – 1 000 000 Contos.

RESERVAS REAIS – 43.

CUSTO DE CADA UMA RESERVA REAL – 2 000 000 Contos.

43 Reservas reais X 2 000 000 Contos = 86 000 000 Contos.

TOTAL DOS CUSTOS DO REAL INSTITUTO DA JOALHARIA, DA OURIVESARIA E DA RELOJOARIA PORTUGUÊS – 87 000 000 Contos

INVESTIMENTO ESTATAL (100% DO CAPITAL SOCIAL) – 87 000 000 Contos.

A

REAL INSTITUTO DA RECICLAGEM PORTUGUÊS:

CUSTO DA SEDE – 1 000 000 Contos.

RESERVAS REAIS – 43.

CUSTO DE CADA UMA RESERVA REAL – 1 000 000 Contos.

43 Reservas reais X 1 000 000 Contos = 43 000 000 Contos.

TOTAL DOS CUSTOS DO REAL INSTITUTO DA RECICLAGEM PORTUGUÊS – 44 000 000 Contos

INVESTIMENTO ESTATAL (100% DO CAPITAL SOCIAL) – 44 000 000 Contos.

A

REAL INSTITUTO DO CIMENTO, DO BETÃO E DO ALCATRÃO PORTUGUÊS:

CUSTO DA SEDE – 1 000 000 Contos.

RESERVAS REAIS – 43.

CUSTO DE CADA UMA RESERVA REAL – 1 000 000 Contos.

43 Reservas reais X 1 000 000 Contos = 43 000 000 Contos.

TOTAL DOS CUSTOS DO REAL INSTITUTO DO CIMENTO, DO BETÃO E DO ALCATRÃO PORTUGUÊS – 44 000 000 Contos

INVESTIMENTO ESTATAL (100% DO CAPITAL SOCIAL) – 44 000 000 Contos.

A

REAL INSTITUTO DA CERA PORTUGUÊS:

CUSTO DA SEDE – 1 000 000 Contos.

RESERVAS REAIS – 43.

CUSTO DE CADA UMA RESERVA REAL – 1 000 000 Contos.

43 Reservas reais X 1 000 000 Contos = 43 000 000 Contos.

TOTAL DOS CUSTOS DO REAL INSTITUTO DA CERA PORTUGUÊS – 44 000 000 Contos

INVESTIMENTO ESTATAL (100% DO CAPITAL SOCIAL) – 44 000 000 Contos.

A

REAL INSTITUTO DA HOTELARIA, DA RESTAURAÇÃO E DA PANIFICAÇÃO PORTUGUÊS:

CUSTO DA SEDE – 1 000 000 Contos.

RESERVAS REAIS – 43.

CUSTO DE CADA UMA RESERVA REAL – 500 000 Contos.

43 Reservas reais X 500 000 Contos = 21 500 000 Contos.

TOTAL DOS CUSTOS DO REAL INSTITUTO DA HOTELARIA, DA RESTAURAÇÃO E DA PANIFICAÇÃO PORTUGUÊS – 22 500 000 Contos

INVESTIMENTO ESTATAL (100% DO CAPITAL SOCIAL) – 22 500 000 Contos.

A

REAL INSTITUTO FARMACÊUTICO PORTUGUÊS:

CUSTO DA SEDE – 1 000 000 Contos.

ARRECADAÇÕES REAIS – 43.

CUSTO DE CADA UMA ARRECADAÇÃO REAL – 1 000 000 Contos.

43 Arrecadações reais X 1 000 000 Contos = 43 000 000 Contos.

TOTAL DOS CUSTOS DO REAL INSTITUTO FARMACÊUTICO PORTUGUÊS – 44 000 000 Contos

INVESTIMENTO ESTATAL (100% DO CAPITAL SOCIAL) – 44 000 000 Contos.

A

REAL INSTITUTO DA VINHA E DO VINHO PORTUGUÊS:

CUSTO DA SEDE – 1 000 000 Contos.

CAVES REAIS – 43.

CUSTO DE CADA UMA CAVE REAL – 1 000 000 Contos.

43 Caves reais X 1 000 000 Contos = 43 000 000 Contos.

TOTAL DOS CUSTOS DO REAL INSTITUTO DA VINHA E DO VINHO PORTUGUÊS – 44 000 000 Contos

INVESTIMENTO ESTATAL (100% DO CAPITAL SOCIAL) – 44 000 000 Contos.

A

REAL INSTITUTO DO TABACO PORTUGUÊS:

CUSTO DA SEDE – 1 000 000 Contos.

RESERVAS REAIS – 9.

CUSTO DE CADA UMA RESERVA REAL – 1 000 000 Contos.

9 Reservas reais X 1 000 000 Contos = 9 000 000 Contos.

TOTAL DOS CUSTOS DO REAL INSTITUTO DO TABACO PORTUGUÊS – 10 000 000 Contos

INVESTIMENTO ESTATAL (100% DO CAPITAL SOCIAL) – 10 000 000 Contos.

A APROVISIONAMENTO DAS REAIS FORÇAS ARMADAS PORTUGUESA:

CUSTO DO APROVISIONAMENTO – 2 000 000 Contos.

INVESTIMENTO ESTATAL (100% DO CAPITAL SOCIAL) – 2 000 000 Contos.

A ARSENAL DE ARMAS E MUNIÇÕES DAS REAIS FORÇAS ARMADAS PORTUGUESA:

CUSTO DO ARSENAL DE ARMAS E MUNIÇÕES – 5 000 000 Contos.

INVESTIMENTO ESTATAL (100% DO CAPITAL SOCIAL) – 5 000 000 Contos.

A ARSENAL DE MATERIAL BÉLICO DAS REAIS FORÇAS ARMADAS PORTUGUESA:

CUSTO DO ARSENAL DE MATERIAL BÉLICO – 5 000 000 Contos.

INVESTIMENTO ESTATAL (100% DO CAPITAL SOCIAL) – 5 000 000 Contos.

B COMPARTICIPAÇÃO NOS INVESTIMENTOS DA INDÚSTRIA DE INICIATIVA PRIVADA:



ESTIMATIVA DE IMPOSTOS APURADOS PARA A FUNÇÃO ESTADO – 44 299 261 056 Contos.

ESTIMATIVA DE INVESTIMENTO ESTATAL NO PRIVADO – 2% SOBRE O IMPOSTO APURADO.

44 299 261 056 Contos X 2% Estimativa = 885 985 221 Contos.

TOTAL DO INVESTIMENTO ESTATAL NA ÁREA DA INDÚSTRIA – 3 264 285 221 Contos.

#### COMÉRCIO:

A

REAIS FEIRAS POPULARES DE PORTUGAL:

MUNICÍPIOS – 550.

CUSTOS DE CADA UMA FEIRA – 1 500 000 Contos.

1 500 000 Contos X 550 Feiras = 825 000 000 Contos

INVESTIMENTO ESTATAL (10% DO CAPITAL SOCIAL) – 82 500 000 Contos.

INVESTIMENTO PRIVADO (90% DO CAPITAL SOCIAL) – 742 500 000 Contos.

A

REAIS POSTOS DE TURISMO PORTUGUESES:

ALDEIAS, VILAS E CIDADES – 10 217.

CUSTOS DE CADA UM POSTO – 25 000 Contos.

25 000 Contos X 10 217 Postos = 255 425 000 Contos.

INVESTIMENTO ESTATAL 100% DO CAPITAL SOCIAL – 255 425 000 Contos.

A

REAIS MERCADOS PORTUGUESES:

ESTIMATIVA DE INVESTIMENTO E REABILITAÇÃO – 70% SOBRE OS MUNICÍPIOS.

550 Municípios X 70% Estimativa = 385 Mercados.

CUSTOS DE CADA UM MERCADO – 1 500 000 Contos.

1 500 000 Contos X 385 Mercados = 577 500 000 Contos.

INVESTIMENTO ESTATAL (10% DO CAPITAL SOCIAL) – 57 750 000 Contos.

INVESTIMENTO PRIVADO (90% DO CAPITAL SOCIAL) – 519 750 000 Contos.

A

REAIS PARQUES COMERCIAIS CONCELHIOS PORTUGUESES:

ESTIMATIVA DE INVESTIMENTO E REABILITAÇÃO – 70% SOBRE OS CONCELHOS.

43 Concelhos de Administração X 70% Estimativa = 30 Parques.

CUSTOS DE CADA UM PARQUE – 2 500 000 Contos.

2 500 000 Contos X 30 Parques = 75 000 000 Contos.

INVESTIMENTO ESTATAL (10% DO CAPITAL SOCIAL) – 7 500 000 Contos.

INVESTIMENTO PRIVADO (90% DO CAPITAL SOCIAL) – 67 500 000 Contos.

A

#### CENTROS COMERCIAIS PORTUGUESES:

ESTIMATIVA DE INVESTIMENTO E REABILITAÇÃO – 70% SOBRE OS MUNICÍPIOS.

550 Municípios X 70% Estimativa = 385 Centros.

CUSTOS DE CADA UM CENTRO – 2 000 000 Contos.

2 000 000 Contos X 385 Centros = 770 000 000 Contos

INVESTIMENTO ESTATAL (10% DO CAPITAL SOCIAL) – 77 000 000 Contos.

INVESTIMENTO PRIVADO (90% DO CAPITAL SOCIAL) – 693 000 000 Contos.

A

#### AMBULANTES DE PORTUGAL:

MUNICÍPIOS – 550 X 3 ZONAS CIDADINAS = 1 650 ZONAS AMBULANTES.

CUSTOS DE CADA UMA ZONA – 10 000 Contos.

10 000 Contos X 1 650 Zonas = 16 500 000 Contos.

INVESTIMENTO ESTATAL (10% DO CAPITAL SOCIAL) – 1 650 000 Contos.

INVESTIMENTO PRIVADO (90% DO CAPITAL SOCIAL) – 14 850 000 Contos.

A

#### REAIS PARQUES MÓVEIS DE PORTUGAL:

ALDEIAS, VILAS E CIDADES – 10 217.

CUSTOS DE CADA UM PARQUE – 50 000 Contos.

50 000 Contos X 10 217 Parques = 510 850 000 Contos

INVESTIMENTO ESTATAL (10% DO CAPITAL SOCIAL) – 51 085 000 Contos.

INVESTIMENTO PRIVADO (90% DO CAPITAL SOCIAL) – 459 765 000 Contos.

A

REAL INSTITUTO DO COMÉRCIO PORTUGUÊS:

CUSTO DA SEDE – 1 000 000 Contos.

RESERVAS REAIS – 550.

CUSTO DE CADA UMA RESERVA REAL – 100 000 Contos.

550 Reservas reais X 100 000 Contos = 55 000 000 Contos.

TOTAL DOS CUSTOS DO REAL INSTITUTO DO COMÉRCIO PORTUGUÊS – 56 000 000 Contos

INVESTIMENTO ESTATAL (100% DO CAPITAL SOCIAL) – 56 000 000 Contos.

B

COMPARTICIPAÇÃO NOS INVESTIMENTOS DO COMÉRCIO DE INICIATIVA PRIVADA:

ESTIMATIVA DE IMPOSTOS APURADOS PARA A FUNÇÃO ESTADO – 44 299 261 056 Contos.

ESTIMATIVA DE INVESTIMENTO ESTATAL NO PRIVADO – 1% SOBRE O IMPOSTO APURADO.

44 299 261 056 Contos X 1% Estimativa = 442 992 611 Contos.

TOTAL DO INVESTIMENTO ESTATAL NA ÁREA DO COMÉRCIO – 1 031 902 611 Contos.

#### FINANÇAS:

A

##### REAIS MULTIBANCOS DO REAL BANCO DE PORTUGAL:

ALDEIAS, VILAS E CIDADES – 10 217 X 3 MULTIBANCOS = 30 651 MULTIBANCOS.

CUSTOS DE CADA UM MULTIBANCO – 10 000 Contos.

10 000 Contos X 30 651 Multibancos = 306 510 000 Contos.

INVESTIMENTO ESTATAL (10% DO CAPITAL SOCIAL) – 30 651 000 Contos.

INVESTIMENTO PRIVADO (90% DO CAPITAL SOCIAL) – 275 859 000 Contos.

A

##### REAIS BASES LOGISTICAS MUNICIPAIS DO REAL BANCO DE PORTUGAL:

MUNICÍPIOS – 550.

CUSTOS DE CADA UMA BASE – 500 000 Contos.

500 000 Contos X 550 Bases = 275 000 000 Contos

INVESTIMENTO ESTATAL (10% DO CAPITAL SOCIAL) – 27 500 000 Contos.

INVESTIMENTO PRIVADO (90% DO CAPITAL SOCIAL) – 247 500 000 Contos.

- A CAMPANHAS FINANCEIRAS A REALIZAR NO EXTERIOR COMO BASE DE TODA UMA DEFESA, PROTECÇÃO E SEGURANÇA DOS MEIOS FINANCEIROS DA COMUNIDADE IMPERIAL PORTUGUESA – 30 000 000 Contos.
- A CAMPANHAS DE PROMOÇÃO DE PORTUGAL COMO DESTINO TURISTICO A REALIZAR NO EXTERIOR – 100 000 000 Contos.
- A CAMPANHAS DE AFIRMAÇÃO DAS MARCAS PORTUGAL E DOS SECTORES DE ACTIVIDADE ECONÓMICOS PORTUGUESES A REALIZAR NO EXTERIOR – 200 000 000 Contos.
- A COMPARTICIPAÇÃO PARA O FUNDO DE CATASTROFES NATURAIS – 2 000 000 000 Contos.
- A REAL INSTITUTO FINANCEIRO PORTUGUÊS:
- CUSTO DA SEDE – 1 000 000 Contos.
- RESERVAS REAIS – 43.
- CUSTO DE CADA UMA RESERVA REAL – 500 000 Contos.
- 43 Reservas reais X 500 000 Contos = 21 500 000 Contos.
- TOTAL DOS CUSTOS DO REAL INSTITUTO FINANCEIRO PORTUGUÊS – 22 500 000 Contos
- INVESTIMENTO ESTATAL (100% DO CAPITAL SOCIAL) – 22 500 000 Contos.
- B COMPARTICIPAÇÃO NOS INVESTIMENTOS DAS FINANÇAS DE INICIATIVA PRIVADA:
- ESTIMATIVA DE IMPOSTOS APURADOS PARA A FUNÇÃO ESTADO – 44 299 261 056 Contos.

ESTIMATIVA DE INVESTIMENTO ESTATAL NO PRIVADO – 1% SOBRE O IMPOSTO APURADO.

44 299 261 056 Contos X 1% Estimativa = 442 992 611 Contos.

TOTAL DO INVESTIMENTO ESTATAL NA ÁREA DAS FINANÇAS – 2 853 643 611 Contos.

#### ENERGIAS:

A

##### DELEGAÇÕES DOS SECTORES ENERGÉTICOS:

MUNICÍPIOS – 550 X 7 SECTORES = 3 850 DELEGAÇÕES.

CUSTOS DE CADA UMA DELEGAÇÃO – 100 000 Contos.

100 000 Contos X 3 850 Delegações = 385 000 000 Contos

INVESTIMENTO ESTATAL (10% DO CAPITAL SOCIAL) – 38 500 000 Contos.

INVESTIMENTO PRIVADO (90% DO CAPITAL SOCIAL) – 346 500 000 Contos.

A

##### REAIS CENTRAIS DO GÁS DE PORTUGAL:

CONCELHOS DE ADMINISTRAÇÃO – 43

ESTIMATIVA DE INVESTIMENTO E REABILITAÇÃO – 70% SOBRE AS CENTRAIS.

43 Concelhos de Administração X 70% Estimativa = 30 Centrais.

CUSTOS DE CADA UMA CENTRAL – 5 000 000 Contos.

5 000 000 Contos X 30 Centrais = 150 000 000 Contos

INVESTIMENTO ESTATAL (10% DO CAPITAL SOCIAL) – 15 000 000 Contos.

INVESTIMENTO PRIVADO (90% DO CAPITAL SOCIAL) – 135 000 000 Contos.

A

#### REAIS CENTRAIS HIDROELÉCTRICAS DE PORTUGAL:

CONCELHOS DE ADMINISTRAÇÃO – 43

ESTIMATIVA DE INVESTIMENTO E REABILITAÇÃO – 70% SOBRE AS CENTRAIS.

43 Concelhos de Administração X 70% Estimativa = 30 Centrais.

CUSTOS DE CADA UMA CENTRAL – 20 000 000 Contos.

20 000 000 Contos X 30 Centrais = 600 000 000 Contos

INVESTIMENTO ESTATAL (10% DO CAPITAL SOCIAL) – 60 000 000 Contos.

INVESTIMENTO PRIVADO (90% DO CAPITAL SOCIAL) – 540 000 000 Contos.

A

#### REAIS CENTRAIS PETROLIFERAS DE PORTUGAL:

CONCELHOS DE ADMINISTRAÇÃO – 43

ESTIMATIVA DE INVESTIMENTO E REABILITAÇÃO – 70% SOBRE AS CENTRAIS.

43 Concelhos de Administração X 70% Estimativa = 30 Centrais.



CUSTOS DE CADA UMA CENTRAL – 5 000 000 Contos.

5 000 000 Contos X 30 Centrais = 150 000 000 Contos

INVESTIMENTO ESTATAL (10% DO CAPITAL SOCIAL) – 15 000 000 Contos.

INVESTIMENTO PRIVADO (90% DO CAPITAL SOCIAL) – 135 000 000 Contos.

A

REAL INSTITUTO DAS ENERGIAS PORTUGUÊS:

CUSTO DA SEDE – 1 000 000 Contos.

RESERVAS REAIS – 43.

CUSTO DE CADA UMA RESERVA REAL – 5 000 000 Contos.

43 Reservas reais X 5 000 000 Contos = 215 000 000 Contos.

TOTAL DOS CUSTOS DO REAL INSTITUTO DAS ENERGIAS PORTUGUÊS – 216 000 000 Contos

INVESTIMENTO ESTATAL (100% DO CAPITAL SOCIAL) – 216 000 000 Contos.

B

COMPARTICIPAÇÃO NOS INVESTIMENTOS DAS ENERGIAS DE INICIATIVA PRIVADA:

ESTIMATIVA DE IMPOSTOS APURADOS PARA A FUNÇÃO ESTADO – 44 299 261 056 Contos.

ESTIMATIVA DE INVESTIMENTO ESTATAL NO PRIVADO – 1% SOBRE O IMPOSTO APURADO.

44 299 261 056 Contos X 1% Estimativa = 442 992 611 Contos.

TOTAL DO INVESTIMENTO ESTATAL NA ÁREA DAS ENERGIAS – 787 492 611 Contos.

TRANSPORTES:

A

INVESTIGAÇÃO, CIÊNCIA E TECNOLOGIA:

ESTIMATIVA DE IMPOSTO ARRECADADO PARA A FUNÇÃO ESTADO – 44 299 261 056 Contos.

ESTIMATIVA DE INVESTIMENTO – 0,3% SOBRE O VALOR DO IMPOSTO APURADO.

44 299 261 056 Contos X 0,3% Investimento = 132 897 783 Contos.

INVESTIMENTO ESTATAL (10% DO CAPITAL SOCIAL) – 13 289 778 Contos

INVESTIMENTO PRIVADO (90% DO CAPITAL SOCIAL) – 119 608 005 Contos.

AÉREOS:

A

REAIS AERÓDROMOS PORTUGUESES:

AERÓDROMOS – 495.

ESTIMATIVA DE INVESTIMENTO E REABILITAÇÃO – 70%

495 Aeródromos X 70% Estimativa = 347 Aeródromos.

CUSTOS DE CADA UM AERÓDROMO – 2 500 000 Contos.

2 500 000 Contos X 347 Aeródromos = 867 500 000 Contos

INVESTIMENTO ESTATAL (10% DO CAPITAL SOCIAL) – 86 750 000 Contos.

INVESTIMENTO PRIVADO (90% DO CAPITAL SOCIAL) – 780 750 000 Contos.

A

#### REAIS AEROPORTOS REGIONAIS PORTUGUESES:

REGIÕES ADMINISTRATIVAS – 9.

CUSTOS DE CADA UM AEROPORTO – 100 000 000 Contos.

100 000 000 Contos X 9 Aeroportos = 900 000 000 Contos

INVESTIMENTO ESTATAL (10% DO CAPITAL SOCIAL) – 90 000 000 Contos.

INVESTIMENTO PRIVADO (90% DO CAPITAL SOCIAL) – 810 000 000 Contos.

#### MARINHOS:

A

#### REAIS MARINAS PORTUGUESAS:

MARINAS – 55 Marítimas/ESTIMATIVA 100 MARINAS FLUVIAIS E LACUSTRES = 155 MARINAS.

ESTIMATIVA DE INVESTIMENTO E REABILITAÇÃO – 80% SOBRE AS MARINAS.

155 Marinas X 80% Estimativa = 124 Marinas.

CUSTOS DE CADA UMA MARINA – 2 500 000 Contos.

2 500 000 Contos X 124 Marinas = 310 000 000 Contos.

INVESTIMENTO ESTATAL (10% DO CAPITAL SOCIAL) – 31 000 000 Contos.

INVESTIMENTO PRIVADO (90% DO CAPITAL SOCIAL) – 279 000 000 Contos.

REAIS PORTOS ADUANEIROS DE PORTUGAL:

A

MARÍTIMOS:

PORTOS ADUANEIROS – 11 MARÍTIMOS.

ESTIMATIVA DE INVESTIMENTO E REABILITAÇÃO – 70% SOBRE OS PORTOS.

11 Portos X 70% = 8 Portos.

CUSTOS DE CADA UM PORTO – 50 000 000 Contos.

50 000 000 Contos X 8 Portos = 400 000 000 Contos.

INVESTIMENTO ESTATAL (10% DO CAPITAL SOCIAL) – 40 000 000 Contos.

INVESTIMENTO PRIVADO (90% DO CAPITAL SOCIAL) – 360 000 000 Contos.

A

FLUVIAIS E LACUSTRES:

ESTIMATIVA DOS PORTOS ADUANEIROS FLUVIAIS – 43 CONCELHOS  
ADMINISTRAÇÃO.

CUSTOS DE CADA UM PORTO – 10 000 000 Contos.

10 000 000 Contos X 43 Portos = 430 000 000 Contos

INVESTIMENTO ESTATAL (10% DO CAPITAL SOCIAL) – 43 000 000 Contos.

INVESTIMENTO PRIVADO (90% DO CAPITAL SOCIAL) – 387 000 000 Contos.

#### FERROVIÁRIOS:

##### COMBOIOS DE PORTUGAL:

A

VIAS DE CIRCULAÇÃO: 2% SOBRE O VALOR DO IMPOSTO APURADO.

ESTIMATIVA IMPOSTO ARRECADADO para a FUNÇÃO ESTADO – 44 299 261 056 Contos.

ESTIMATIVA DE INVESTIMENTO – 2% SOBRE O VALOR DO IMPOSTO APURADO.

44 299 261 056 Contos X 2% Investimento = 885 985 221 Contos.

INVESTIMENTO ESTATAL (10% DO CAPITAL SOCIAL) – 88 598 522 Contos.

INVESTIMENTO PRIVADO (90% DO CAPITAL SOCIAL) – 797 386 699 Contos.

A

LOCOMOTIVAS: 0,3% SOBRE O VALOR DO IMPOSTO APURADO.

ESTIMATIVA IMPOSTO ARRECADADO para a FUNÇÃO ESTADO – 44 299 261 056 Contos.

ESTIMATIVA DE INVESTIMENTO – 0,3% SOBRE o VALOR do IMPOSTO APURADO.

44 299 261 056 Contos X 0,3% Investimento = 132 897 783 Contos.

INVESTIMENTO ESTATAL (10% DO CAPITAL SOCIAL) – 13 289 778 Contos.

INVESTIMENTO PRIVADO (90% DO CAPITAL SOCIAL) – 119 608 005 Contos.

A

#### REAIS ESTAÇÕES DE COMBOIOS:

MUNICIPAIS – 550/ CONCELHIAS – 43/ REGIONAIS – 9 = 602 ESTAÇÕES.

CUSTOS DE CADA UMA ESTAÇÃO – 1 000 000 Contos.

1 000 000 Contos X 602 Estações = 602 000 000 Contos

INVESTIMENTO ESTATAL (10% DO CAPITAL SOCIAL) – 60 200 000 Contos.

INVESTIMENTO PRIVADO (90% DO CAPITAL SOCIAL) – 541 800 000 Contos.

A

#### REAIS APEADEIROS DE COMBOIOS:

ALDEIAS E VILAS – 9 667.

CUSTOS DE CADA UM APEADEIRO – 50 000 Contos.

50 000 Contos X 9 667 Apeadeiros = 483 350 000 Contos

INVESTIMENTO ESTATAL (10% DO CAPITAL SOCIAL) – 48 335 000 Contos.

INVESTIMENTO PRIVADO (90% DO CAPITAL SOCIAL) – 435 015 000 Contos.

A

#### GARES DE ESTACIONAMENTO DE COMBOIOS:

CONCELHOS DE ADMINISTRAÇÃO – 43.

CUSTOS DE CADA UMA GARE – 1 000 000 Contos.

1 000 000 Contos X 43 Gares = 43 000 000 Contos

INVESTIMENTO ESTATAL (10% DO CAPITAL SOCIAL) – 4 300 000 Contos.

INVESTIMENTO PRIVADO (90% DO CAPITAL SOCIAL) – 38 700 000 Contos.

A

#### ÁREAS DE ARMAZENS DE MERCADORIAS FERROVIÁRIOS:

MUNICÍPIOS – 550.

CUSTOS DE CADA UMA ÁREA – 50 000 Contos.

50 000 Contos X 550 Áreas = 27 500 000 Contos

INVESTIMENTO ESTATAL (10% DO CAPITAL SOCIAL) – 2 750 000 Contos.

INVESTIMENTO PRIVADO (90% DO CAPITAL SOCIAL) – 24 750 000 Contos.

#### METROPOLITANOS DE PORTUGAL:

A

VIAS DE CIRCULAÇÃO: 1% SOBRE O VALOR DO IMPOSTO APURADO.

ESTIMATIVA IMPOSTO ARRECADADO para a FUNÇÃO ESTADO – 44 299 261 056 Contos.

ESTIMATIVA DE INVESTIMENTO – 1% SOBRE O VALOR DO IMPOSTO APURADO.

44 299 261 056 Contos X 1% Investimento = 442 992 611 Contos.

INVESTIMENTO ESTATAL (10% DO CAPITAL SOCIAL) – 44 299 261 Contos.

INVESTIMENTO PRIVADO (90% DO CAPITAL SOCIAL) – 398 693 350 Contos.

A

LOCOMOTIVAS: 0,2% SOBRE O VALOR DO IMPOSTO APURADO.

ESTIMATIVA IMPOSTO ARRECADADO para a FUNÇÃO ESTADO – 44 299 261 056 Contos.

ESTIMATIVA DE INVESTIMENTO – 0,2% SOBRE o VALOR do IMPOSTO APURADO.

44 299 261 056 Contos X 0,2% Investimento = 88 598 522 Contos.

INVESTIMENTO ESTATAL (10% DO CAPITAL SOCIAL) – 8 859 852 Contos.

INVESTIMENTO PRIVADO (90% DO CAPITAL SOCIAL) – 79 738 670 Contos.

A

REAIS ESTAÇÕES DE METRO:

ALDEIAS, VILAS E CIDADES – 10 217.

CUSTOS DE CADA UMA ESTAÇÃO – 50 000 Contos.

50 000 Contos X 10 217 Estações = 510 850 000 Contos



INVESTIMENTO ESTATAL (10% DO CAPITAL SOCIAL) – 51 085 000 Contos.

INVESTIMENTO PRIVADO (90% DO CAPITAL SOCIAL) – 459 765 000 Contos.

A

GARES DE ESTACIONAMENTO DE METROS:

MUNICÍPIOS – 550.

CUSTOS DE CADA UMA GARE – 100 000 Contos.

$100\,000 \text{ Contos} \times 550 \text{ Gares} = 55\,000\,000 \text{ Contos}$

INVESTIMENTO ESTATAL (10% DO CAPITAL SOCIAL) – 5 500 000 Contos.

INVESTIMENTO PRIVADO (90% DO CAPITAL SOCIAL) – 49 500 000 Contos.

ELECTRICOS DE PORTUGAL:

A

VIAS DE CIRCULAÇÃO: 0,3% SOBRE O VALOR DO IMPOSTO APURADO.

ESTIMATIVA IMPOSTO ARRECADADO para a FUNÇÃO ESTADO – 44 299 261 056 Contos.

ESTIMATIVA DE INVESTIMENTO – 0,3% SOBRE O VALOR DO IMPOSTO APURADO.

$44\,299\,261\,056 \text{ Contos} \times 0,3\% \text{ Investimento} = 132\,897\,783 \text{ Contos.}$

INVESTIMENTO ESTATAL (10% DO CAPITAL SOCIAL) – 13 289 778 Contos.

INVESTIMENTO PRIVADO (90% DO CAPITAL SOCIAL) – 119 608 005 Contos.

A

ELECTRICOS: 0,1% SOBRE O VALOR DO IMPOSTO APURADO.

ESTIMATIVA IMPOSTO ARRECADADO para a FUNÇÃO ESTADO – 44 299 261 056 Contos.

ESTIMATIVA DE INVESTIMENTO – 0,1% SOBRE o VALOR do IMPOSTO APURADO.

44 299 261 056 Contos X 0,1% Investimento = 44 299 261 Contos.

INVESTIMENTO ESTATAL (10% DO CAPITAL SOCIAL) – 4 429 926 Contos.

INVESTIMENTO PRIVADO (90% DO CAPITAL SOCIAL) – 39 869 335 Contos.

A

REAIS ESTAÇÕES DE ELÉCTRICO:

ALDEIAS, VILAS E CIDADES – 10 217.

CUSTOS DE CADA UMA ESTAÇÃO – 1 000 Contos.

1 000 Contos X 10 217 Estações = 10 217 000 Contos

INVESTIMENTO ESTATAL (10% DO CAPITAL SOCIAL) – 1 021 700 Contos.

INVESTIMENTO PRIVADO (90% DO CAPITAL SOCIAL) – 9 195 300 Contos.

A

GARES DE ESTACIONAMENTO DE ELÉCTRICOS:

MUNICÍPIOS – 550.

CUSTOS DE CADA UMA GARE – 100 000 Contos.

100 000 Contos X 550 Gares = 55 000 000 Contos

INVESTIMENTO ESTATAL (10% DO CAPITAL SOCIAL) – 5 500 000 Contos.

INVESTIMENTO PRIVADO (90% DO CAPITAL SOCIAL) – 49 500 000 Contos.

RODOVIÁRIOS:

ESTACIONAMENTO: 0,3% SOBRE O VALOR DO IMPOSTO APURADO.

ESTIMATIVA IMPOSTO ARRECADADO para a FUNÇÃO ESTADO – 44 299 261 056 Contos.

ESTIMATIVA DE INVESTIMENTO – 0,3% SOBRE o VALOR do IMPOSTO APURADO.

44 299 261 056 Contos X 0,3% Investimento = 132 897 783 Contos.

INVESTIMENTO ESTATAL (10% DO CAPITAL SOCIAL) – 13 289 778 Contos.

INVESTIMENTO PRIVADO (90% DO CAPITAL SOCIAL) – 119 608 005 Contos.

ESTRADAS DE PORTUGAL: 5% SOBRE O VALOR DO IMPOSTO APURADO.

ESTIMATIVA IMPOSTO ARRECADADO para a FUNÇÃO ESTADO – 44 299 261 056 Contos.

ESTIMATIVA DE INVESTIMENTO – 5% SOBRE o VALOR do IMPOSTO APURADO.

44 299 261 056 Contos X 5% Investimento = 2 214 963 053 Contos.

INVESTIMENTO ESTATAL (10% DO CAPITAL SOCIAL) – 221 496 305 Contos.

INVESTIMENTO PRIVADO (90% DO CAPITAL SOCIAL) – 1 993 466 748 Contos.

#### TRANSPORTES RODOVIÁRIOS PORTUGUESES:

##### GARAGENS DOS MERCADORES DE PORTUGAL:

MUNICÍPIOS – 550 X 2 GARAGENS = 1 100 GARAGENS.

CUSTOS DE CADA UMA GARAGEM – 500 000 Contos.

500 000 Contos X 1 100 Garagens = 550 000 000 Contos.

INVESTIMENTO ESTATAL (10% DO CAPITAL SOCIAL) – 55 000 000 Contos.

INVESTIMENTO PRIVADO (90% DO CAPITAL SOCIAL) – 495 000 000 Contos.

##### PARAGENS DOS MERCADORES:

ALDEIAS, VILAS E CIDADES – 10 217 X 3 Paragens = 30 651 PARAGENS.

CUSTOS DE CADA UMA PARAGEM – 100 Contos.

100 Contos X 30 651 Paragens = 3 065 100 Contos.

INVESTIMENTO ESTATAL (10% DO CAPITAL SOCIAL) – 306 510 Contos.

INVESTIMENTO PRIVADO (90% DO CAPITAL SOCIAL) – 2 758 590 Contos.

A

REAIS ESTAÇÕES DE TÁXI PORTUGUESAS:

ALDEIAS, VILAS E CIDADES – 10 217 X 2 ESTAÇÕES = 20 434 ESTAÇÕES.

CUSTOS DE CADA UMA ESTAÇÃO – 10 000 Contos.

10 000 Contos X 20 434 Estações = 204 340 000 Contos

INVESTIMENTO ESTATAL (10% DO CAPITAL SOCIAL) – 20 434 000 Contos.

INVESTIMENTO PRIVADO (90% DO CAPITAL SOCIAL) – 183 906 000 Contos.

A

CENTRAIS DE TÁXIS DE PORTUGAL:

MUNICÍPIOS – 550.

CUSTOS DE CADA UMA CENTRAL – 50 000 Contos.

50 000 Contos X 550 Centrais = 27 500 000 Contos

INVESTIMENTO ESTATAL (10% DO CAPITAL SOCIAL) – 2 750 000 Contos.

INVESTIMENTO PRIVADO (90% DO CAPITAL SOCIAL) – 24 750 000 Contos.

A

CICLO VIAS: 0,2% SOBRE O VALOR DO IMPOSTO APURADO.

ESTIMATIVA IMPOSTO ARRECADADO para a FUNÇÃO ESTADO – 44 299 261 056 Contos.

ESTIMATIVA DE INVESTIMENTO – 0,2% SOBRE o VALOR do IMPOSTO APURADO.

44 299 261 056 Contos X 0,2% Investimento = 88 598 522 Contos.

INVESTIMENTO ESTATAL 100% DO CAPITAL – 88 598 522 Contos.

A

TELEFÉRICOS E ASCENSORES DE PORTUGAL:

MUNICÍPIOS – 550.

CUSTOS DE CADA UM TELEFÉRICO OU ASCENSOR – 500 000 Contos.

500 000 Contos X 550 Teleféricos ou Ascensores = 275 000 000 Contos

INVESTIMENTO ESTATAL (10% DO CAPITAL SOCIAL) – 27 500 000 Contos.

INVESTIMENTO PRIVADO (90% DO CAPITAL SOCIAL) – 247 500 000 Contos.

A

REAL INSTITUTO DOS TRANSPORTES PORTUGUÊS:

CUSTO DA SEDE – 1 000 000 Contos.

RESERVAS REAIS – 43.

CUSTO DE CADA UMA RESERVA REAL – 2 000 000 Contos.

43 Reservas reais X 2 000 000 Contos = 86 000 000 Contos.

TOTAL DOS CUSTOS DO REAL INSTITUTO DOS TRANSPORTES PORTUGUÊS – 87 000 000 Contos

INVESTIMENTO ESTATAL (100% DO CAPITAL SOCIAL) – 87 000 000 Contos.

B COMPARTICIPAÇÃO NOS INVESTIMENTOS DOS TRANSPORTES DE INICIATIVA PRIVADA:

ESTIMATIVA DE IMPOSTOS APURADOS PARA A FUNÇÃO ESTADO – 44 299 261 056 Contos.

ESTIMATIVA DE INVESTIMENTO ESTATAL NO PRIVADO – 0,5% SOBRE O IMPOSTO APURADO.

44 299 261 056 Contos X 0,5% Estimativa = 221 496 305 Contos.

TOTAL DO INVESTIMENTO ESTATAL NA ÁREA DOS TRANSPORTES – 1 393 370 015 Contos.

CONSTRUÇÃO:

A REABILITAÇÃO DO PATRIMÓNIO ARQUITECTÓNICO HISTÓRICO – 546 000 000 Contos.

A REAL INSTITUTO DA CONSTRUÇÃO PORTUGUÊS:

CUSTO DA SEDE – 1 000 000 Contos.

RESERVAS REAIS – 550.

CUSTO DE CADA UMA RESERVA REAL – 200 000 Contos.

550 Reservas reais X 200 000 Contos = 110 000 000 Contos.

TOTAL DOS CUSTOS DO REAL INSTITUTO DA CONSTRUÇÃO PORTUGUÊS – 111 000 000 Contos

INVESTIMENTO ESTATAL (100% DO CAPITAL SOCIAL) – 111 000 000 Contos.

B

COMPARTICIPAÇÃO NOS INVESTIMENTOS DA CONSTRUÇÃO DE INICIATIVA PRIVADA:

ESTIMATIVA DE IMPOSTOS APURADOS PARA A FUNÇÃO ESTADO – 44 299 261 056 Contos.

ESTIMATIVA DE INVESTIMENTO ESTATAL NO PRIVADO – 2% SOBRE O IMPOSTO APURADO.

44 299 261 056 Contos X 2% Estimativa = 885 985 221 Contos.

TOTAL DO INVESTIMENTO ESTATAL NA ÁREA DA CONSTRUÇÃO – 1 542 985 221 Contos.

EDUCAÇÃO:

C

JARDINS-DE-INFÂNCIA DE PORTUGAL:

ALDEIAS, VILAS E CIDADES – 10 217.

ESTIMATIVA DE INVESTIMENTO E REABILITAÇÃO – 50% SOBRE OS JARDINS.

10 217 Jardins-de-infância X 50% Estimativa = 5 109 Jardins-de-infância.

CUSTOS DE CADA UM JARDIM – 250 000 Contos.

250 000 Contos X 5 109 Jardins-de-infância = 1 277 250 000 Contos

INVESTIMENTO ESTATAL (10% DO CAPITAL SOCIAL) – 127 725 000 Contos.



INVESTIMENTO PRIVADO (90% DO CAPITAL SOCIAL) – 1 149 525 000 Contos.

C

#### ESCOLAS PRIMÁRIAS PORTUGUESAS:

ALDEIAS, VILAS E CIDADES – 10 217.

ESTIMATIVA DE INVESTIMENTO E REABILITAÇÃO – 50% SOBRE AS ESCOLAS.

10 217 Escolas X 50% Estimativa = 5 109 Escolas

CUSTOS DE CADA UMA ESCOLA – 350 000 Contos.

350 000 Contos X 5 109 Escolas = 1 788 150 000 Contos

INVESTIMENTO ESTATAL (10% DO CAPITAL SOCIAL) – 178 815 000 Contos.

INVESTIMENTO PRIVADO (90% DO CAPITAL SOCIAL) – 1 609 335 000 Contos.

C

#### ESCOLAS PREPARATÓRIAS PORTUGUESAS:

MUNICÍPIOS – 550 X 3 ESCOLAS = 1 650 ESCOLAS.

ESTIMATIVA DE INVESTIMENTO E REABILITAÇÃO – 50% SOBRE AS ESCOLAS.

1 650 Escolas X 50% Estimativa = 825 Escolas

CUSTOS DE CADA UMA ESCOLA – 750 000 Contos.

750 000 Contos X 825 Escolas = 618 750 000 Contos

INVESTIMENTO ESTATAL (10% DO CAPITAL SOCIAL) – 61 875 000 Contos.

INVESTIMENTO PRIVADO (90% DO CAPITAL SOCIAL) – 556 875 000 Contos.

C

#### ESCOLAS SECUNDÁRIAS PORTUGUESAS:

MUNICÍPIOS – 550 X 2 ESCOLAS = 1 100 Escolas.

ESTIMATIVA DE INVESTIMENTO E REABILITAÇÃO – 50% SOBRE AS ESCOLAS.

1 100 Escolas X 50% Estimativa = 550 Escolas

CUSTOS DE CADA UMA ESCOLA – 1 500 000 Contos.

1 500 000 Contos X 550 Escolas = 825 000 000 Contos

INVESTIMENTO ESTATAL (10% DO CAPITAL SOCIAL) – 82 500 000 Contos.

INVESTIMENTO PRIVADO (90% DO CAPITAL SOCIAL) – 742 500 000 Contos.

C

#### UNIVERSIDADES DE PORTUGAL:

CONCELHOS DE ADMINISTRAÇÃO – 43 X 3 PÓLOS UNIVERSITÁRIOS = 129.

ESTIMATIVA de INVESTIMENTO e REABILITAÇÃO – 50% SOBRE OS PÓLOS UNIVERSITÁRIOS

129 Universidades X 50% Estimativa = 65 UNIVERSIDADES

CUSTOS DE CADA UMA UNIVERSIDADE – 5 000 000 Contos.

5 000 000 Contos X 65 Universidades = 325 000 000 Contos.

INVESTIMENTO ESTATAL (10% DO CAPITAL SOCIAL) – 32 500 000 Contos.

INVESTIMENTO PRIVADO (90% DO CAPITAL SOCIAL) – 292 500 000 Contos.

- A CAMPANHAS DE ALFABETIZAÇÃO A REALIZAR À POPULAÇÃO ADULTA – 100 000 000 Contos.
- A MISSÕES HUMANITÁRIAS DE COOPERAÇÃO EDUCATIVAS A REALIZAR NO IMPÉRIO PORTUGUÊS E EM ESTADOS SOBERANOS EXTERNOS AO IMPÉRIO PORTUGUÊS – 100 000 000 Contos.
- A COMPARTICIPAÇÃO NA ACTUALIZAÇÃO DOS PERCURSORES EDUCATIVOS NAS ESCOLAS E UNIVERSIDADES PÚBLICAS E PRIVADAS – 40 000 000 Contos.
- A COMPARTICIPAÇÃO NA FROTA DE TRANSPORTES DAS ESCOLAS DESTINADOS AOS ALUNOS – 50 000 000 Contos.
- A COMPARTICIPAÇÃO NOS ENCARGOS INERENTES AO INTERCÂMBIO IMPERIAL PORTUGUÊS REMUNERADO DE FORMAÇÃO, QUALIFICAÇÃO E COMPETÊNCIA PROFISSIONAL NOS VÁRIOS SECTORES DE ACTIVIDADE ECONÓMICOS – 200 000 000 Contos.
- A REAL INSTITUTO DA EDUCAÇÃO PORTUGUÊS:

CUSTO DA SEDE – 1 000 000 Contos.

RESERVAS REAIS – 43

CUSTO DE CADA UMA RESERVA REAL – 200 000 Contos.

43 Reservas reais X 200 000 Contos = 8 600 000 Contos.

TOTAL DOS CUSTOS DO REAL INSTITUTO DA EDUCAÇÃO PORTUGUÊS – 9 600 000 Contos

INVESTIMENTO ESTATAL (100% DO CAPITAL SOCIAL) – 9 600 000 Contos.

B

COMPARTICIPAÇÃO NOS INVESTIMENTOS DA EDUCAÇÃO DE INICIATIVA PRIVADA:

ESTIMATIVA DE IMPOSTOS APURADOS PARA A FUNÇÃO ESTADO – 44 299 261 056 Contos.

ESTIMATIVA DE INVESTIMENTO ESTATAL NO PRIVADO – 0,5% SOBRE O IMPOSTO APURADO.

44 299 261 056 Contos X 0,5% Estimativa = 221 496 305 Contos.

TOTAL DO INVESTIMENTO ESTATAL NA ÁREA DA EDUCAÇÃO – 1 204 511 305 Contos.

SAÚDE:

C

REAIS CENTROS DE SAÚDE PORTUGUESES:

ALDEIAS, VILAS E CIDADES – 10 217 CENTROS.

ESTIMATIVA DE INVESTIMENTO E REABILITAÇÃO – 70% SOBRE OS CENTROS DE SAÚDE.

10 217 Centros X 70% Estimativa = 7 152 Centros.

CUSTOS DE CADA UM CENTRO – 500 000 Contos.

500 000 Contos X 7 152 Centros = 3 576 000 000 Contos.

INVESTIMENTO ESTATAL (10% DO CAPITAL SOCIAL) – 357 600 000 Contos.

INVESTIMENTO PRIVADO (90% DO CAPITAL SOCIAL) – 3 218 400 000 Contos.

C

#### REAIS HOSPITAIS MUNICIPAIS DE PORTUGAL:

MUNICÍPIOS – 550.

ESTIMATIVA DE INVESTIMENTO E REABILITAÇÃO – 70% SOBRE OS HOSPITAIS.

550 Hospitais X 70% Estimativa = 385 Hospitais.

CUSTOS DE CADA UM HOSPITAL – 1 500 000 Contos.

1 500 000 Contos X 385 Hospitais = 577 500 000 Contos.

INVESTIMENTO ESTATAL (10% DO CAPITAL SOCIAL) – 57 750 000 Contos.

INVESTIMENTO PRIVADO (90% DO CAPITAL SOCIAL) – 519 750 000 Contos.

C

#### REAIS HOSPITAIS CIVIS CONCELHIOS DE PORTUGAL:

CONCELHOS DE ADMINISTRAÇÃO – 43.

ESTIMATIVA DE INVESTIMENTO E REABILITAÇÃO – 70% SOBRE OS HOSPITAIS.

43 Hospitais X 70% Estimativa = 30 Hospitais.

CUSTOS DE CADA UM HOSPITAL – 3 000 000 Contos.

3 000 000 Contos X 30 Hospitais = 90 000 000 Contos.

INVESTIMENTO ESTATAL (10% DO CAPITAL SOCIAL) – 9 000 000 Contos.

INVESTIMENTO PRIVADO (90% DO CAPITAL SOCIAL) – 81 000 000 Contos.

A

REAIS HOSPITAIS MILITARES CONCELHIOS PORTUGUESES:

CONCELHOS DE ADMINISTRAÇÃO – 43.

ESTIMATIVA DE INVESTIMENTO E REABILITAÇÃO – 70% SOBRE OS HOSPITAIS.

43 Hospitais X 70% Estimativa = 30 Hospitais.

CUSTOS DE CADA UM HOSPITAL – 3 000 000 Contos.

3 000 000 Contos X 30 Hospitais = 90 000 000 Contos.

INVESTIMENTO ESTATAL (10% DO CAPITAL SOCIAL) – 9 000 000 Contos.

INVESTIMENTO PRIVADO (90% DO CAPITAL SOCIAL) – 81 000 000 Contos.

A

REAIS HOSPITAIS CIVIS REGIONAIS DE PORTUGAL:

REGIÕES ADMINISTRATIVAS – 9.

ESTIMATIVA DE INVESTIMENTO E REABILITAÇÃO – 70% SOBRE OS HOSPITAIS.

9 Hospitais X 70% Estimativa = 6 Hospitais.

CUSTOS DE CADA UM HOSPITAL – 5 000 000 Contos.

5 000 000 Contos X 6 Hospitais = 30 000 000 Contos.

INVESTIMENTO ESTATAL (10% DO CAPITAL SOCIAL) – 3 000 000 Contos.

INVESTIMENTO PRIVADO (90% DO CAPITAL SOCIAL) – 27 000 000 Contos.

A

REAIS HOSPITAIS MILITARES REGIONAIS PORTUGUESES:

REGIÕES ADMINISTRATIVAS – 9.

ESTIMATIVA DE INVESTIMENTO E REABILITAÇÃO – 70% SOBRE OS HOSPITAIS.

9 Hospitais X 70% Estimativa = 6 Hospitais.

CUSTOS DE CADA UM HOSPITAL – 5 000 000 Contos.

5 000 000 Contos X 6 Hospitais = 30 000 000 Contos.

INVESTIMENTO ESTATAL (10% DO CAPITAL SOCIAL) – 3 000 000 Contos.

INVESTIMENTO PRIVADO (90% DO CAPITAL SOCIAL) – 27 000 000 Contos.

C

REAIS HOSPITAIS VOLANTES:

REAIS CENTROS DE SAÚDE –  $10\,217 \times 2 = 20\,434$  HOSPITAIS VOLANTES.

REAIS HOSPITAIS MUNICIPAIS –  $550 \times 3 = 1\,650$  HOSPITAIS VOLANTES.

REAIS HOSPITAIS CIVIS CONCELHIOS –  $43 \times 5 = 215$  HOSPITAIS VOLANTES.

REAIS HOSPITAIS MILITARES CONCELHIOS –  $43 \times 5 = 215$  HOSPITAIS VOLANTES.

REAIS HOSPITAIS CIVIS REGIONAIS –  $9 \times 5 = 45$  HOSPITAIS VOLANTES.

REAIS HOSPITAIS MILITARES REGIONAIS –  $9 \times 5 = 45$  HOSPITAIS VOLANTES.

$20\,434 + 1\,650 + 215 + 215 + 45 + 45 = 22\,604$  HOSPITAIS VOLANTES.

CUSTOS DE CADA UM HOSPITAL VOLANTE – 10 000 Contos.

$10\,000 \text{ Contos} \times 22\,604 \text{ Hospitais} = 226\,040\,000 \text{ Contos.}$

INVESTIMENTO ESTATAL (10% DO CAPITAL SOCIAL) – 22 604 000 Contos.

INVESTIMENTO PRIVADO (90% DO CAPITAL SOCIAL) – 203 436 000 Contos.

#### FARMÁCIAS DE PORTUGAL:

ALDEIAS, VILAS E CIDADES – 10 217.

ESTIMATIVA DE INVESTIMENTO E REABILITAÇÃO – 70% SOBRE AS FARMÁCIAS.

$10\,217 \text{ Farmácias} \times 70\% \text{ Estimativa} = 7\,152 \text{ Farmácias.}$

CUSTOS DE CADA UMA FARMÁCIA – 30 000 Contos.

$30\,000 \text{ Contos} \times 7\,152 \text{ Farmácias} = 214\,560\,000 \text{ Contos.}$

C



INVESTIMENTO ESTATAL (10% DO CAPITAL SOCIAL) – 21 456 000 Contos.

INVESTIMENTO PRIVADO (90% DO CAPITAL SOCIAL) – 193 104 000 Contos.

A CAMPANHAS DE VACINAÇÃO E RASTREIOS DA SAÚDE DAS VÁRIAS PATOLOGIAS HUMANAS – 121 000 000 Contos.

A MISSÕES HUMANITÁRIAS DE COOPERAÇÃO MÉDICA ORGANIZADAS POR ENTIDADES PORTUGUESAS EM ESTADOS SOBERANOS CONSTITUINTES DO IMPÉRIO PORTUGUÊS E EM ESTADOS SOBERANOS EXTERNOS AO IMPÉRIO PORTUGUÊS – 100 000 000 Contos.

A COMPARTICIPAÇÃO NA ACTUALIZAÇÃO DOS PERCURSORES HOSPITALARES NOS CENTROS DE SAÚDE E HOSPITAIS CIVIS E MILITARES PORTUGUESES – 100 000 000 Contos.

A REAL INSTITUTO DA SAÚDE PORTUGUÊS:

CUSTO DA SEDE – 1 000 000 Contos.

RESERVAS REAIS – 43

CUSTO DE CADA UMA RESERVA REAL – 200 000 Contos.

43 Reservas reais X 200 000 Contos = 8 600 000 Contos.

TOTAL DOS CUSTOS DO REAL INSTITUTO DA SAÚDE PORTUGUÊS – 9 600 000 Contos

INVESTIMENTO ESTATAL (100% DO CAPITAL SOCIAL) – 9 600 000 Contos.

B COMPARTICIPAÇÃO NOS INVESTIMENTOS DA SAÚDE DE INICIATIVA PRIVADA:

ESTIMATIVA DE IMPOSTOS APURADOS PARA A FUNÇÃO ESTADO – 44 299 261 056 Contos.

ESTIMATIVA DE INVESTIMENTO ESTATAL NO PRIVADO – 0,5% SOBRE O IMPOSTO APURADO.

44 299 261 056 Contos X 0,5% Estimativa = 221 496 305 Contos.

TOTAL DO INVESTIMENTO ESTATAL NA ÁREA DA SAÚDE – 1 035 506 305 Contos.

SOCIAL, NOTARIAL E FISCAL:

REAIS CASAS DO CONTROLO:

MUNICÍPIOS – 550.

ESTIMATIVA DE INVESTIMENTO E REABILITAÇÃO – 70% SOBRE AS CASAS DO CONTROLO.

550 Casas X 70% Estimativa = 385 Casas.

CUSTOS DE CADA UMA CASA – 1 000 000 Contos.

1 000 000 Contos X 385 Casas = 385 000 000 Contos.

INVESTIMENTO ESTATAL 100 % DO CAPITAL – 385 000 000 Contos.

REABILITAÇÃO DE MATRIZES SOCIAIS E FISCAIS E CONSERVATÓRIAS NOTARIAIS:

ESTIMATIVA DE IMPOSTOS APURADOS PARA A FUNÇÃO ESTADO – 44 299 261 056 Contos.

ESTIMATIVA DE INVESTIMENTO ESTATAL – 0,1% SOBRE O IMPOSTO APURADO.

44 299 261 056 Contos X 0,1% Estimativa = 44 299 261 Contos.

INVESTIMENTO ESTATAL 100% DO CAPITAL – 44 299 261 Contos.

A COMPARTICIPAÇÃO NOS ENCARGOS INERENTES AO INTERCÂMBIO IMPERIAL PORTUGUÊS DOS ANCIÃOS PORTUGUESES – 314 000 000 Contos.

B COMPARTICIPAÇÃO NOS INVESTIMENTOS SOCIAIS, NOTARIAIS E FISCAIS DE INICIATIVA PRIVADA:

ESTIMATIVA DE IMPOSTOS APURADOS PARA A FUNÇÃO ESTADO – 44 299 261 056 Contos.

ESTIMATIVA DE INVESTIMENTO ESTATAL NO PRIVADO – 0,1% SOBRE O IMPOSTO APURADO.

44 299 261 056 Contos X 0,1% Estimativa = 44 299 261 Contos.

TOTAL INVESTIMENTO ESTATAL na ÁREA SOCIAL, NOTARIAL e FISCAL – 787 598 522 Contos.

LEGISLATIVA: (analisar todo o património arquitectónico estatal, em todo o espaço territorial, imperial e mundial)

A EMBAIXADAS DO IMPÉRIO PORTUGUÊS:

NAÇÕES SOBERANAS DO MUNDO – 188 + IMPÉRIO PORTUGUÊS.

CUSTOS DE CADA UMA EMBAIXADA – 2 000 000 Contos.

2 000 000 Contos X 188 Embaixadas = 376 000 000 Contos.

376 000 000 Contos: 8 Soberanias = 47 000 000 Contos.

INVESTIMENTO ESTATAL 100% DO CAPITAL – 47 000 000 Contos.

A

#### CÂMARAS MUNICIPAIS:

NOVAS CÂMARAS MUNICIPAIS – 241.

CUSTOS DE CADA UMA CÂMARA – 1 000 000 Contos.

1 000 000 Contos X 241 Câmaras = 241 000 000 Contos

INVESTIMENTO ESTATAL 100% DO CAPITAL – 241 000 000 Contos.

C

#### REABILITAÇÃO DE CÂMARAS MUNICIPAIS:

CÂMARAS MUNICIPAIS ACTUAIS – 309.

ESTIMATIVA DE REABILITAÇÃO – 200 000 CONTOS/CÂMARA.

200 000 Contos X 309 Câmaras = 61 800 000 Contos.

INVESTIMENTO ESTATAL 100% DO CAPITAL – 61 800 000 Contos.

C

#### CENÁCULOS CONCELHIOS:

CONCELHOS DE ADMINISTRAÇÃO – 43.

CUSTOS DE CADA UM CENÁCULO – 1 000 000 Contos

1 000 000 Contos X 43 Cenáculos = 43 000 000 Contos.

INVESTIMENTO ESTATAL 100% DO CAPITAL – 43 000 000 Contos.

C

SENADOS REGIONAIS:

REGIÕES ADMINISTRATIVAS – 9.

CUSTOS DE CADA UM SENADO – 1 000 000 Contos.

1 000 000 Contos X 9 Senados = 9 000 000 Contos.

INVESTIMENTO ESTATAL 100% DO CAPITAL – 9 000 000 Contos.

C

ASSEMBLEIAS REAIS CONCELHIAS SECTORIAIS:

SECTORES MINISTERIAIS – 329.

CONCELHOS DE ADMINISTRAÇÃO – 43.

43 Concelhos X 329 Sectores = 14 147 Assembleias.

ESTIMATIVA DE INVESTIMENTO – 30% SOBRE AS ASSEMBLEIAS A EXISTIR.

14 147 Assembleias X 30% Investimento = 4 244 Assembleias.

CUSTOS DE CADA UMA ASSEMBLEIA – 500 000 Contos.

500 000 Contos X 4 244 Assembleias = 2 122 000 000 Contos.

INVESTIMENTO ESTATAL 100% DO CAPITAL – 2 122 000 000 Contos.

C

ASSEMBLEIAS REAIS REGIONAIS SECTORIAIS:

SECTORES MINISTERIAIS – 329.

REGIÕES ADMINISTRATIVAS – 9.

9 Regiões X 329 Sectores = 2 961 Assembleias

ESTIMATIVA DE INVESTIMENTO – 30% SOBRE AS ASSEMBLEIAS A EXISTIR.

2 961 Assembleias X 30% Investimento = 888 Assembleias.

CUSTOS DE CADA UMA ASSEMBLEIA – 500 000 Contos.

500 000 Contos X 888 Assembleias = 444 000 000 Contos

INVESTIMENTO ESTATAL 100% DO CAPITAL – 444 000 000 Contos.

C

ASSEMBLEIAS REAIS NACIONAIS SECTORIAIS.

SECTORES MINISTERIAIS – 329.

REINO – 1.

1 Reino X 329 Sectores = 329 Assembleias

ESTIMATIVA DE INVESTIMENTO – 30% SOBRE AS ASSEMBLEIAS A EXISTIR.

329 Assembleias X 30% Investimento = 99 Assembleias.

CUSTOS DE CADA UMA ASSEMBLEIA – 500 000 Contos.

500 000 Contos X 99 Assembleias = 49 500 000 Contos

INVESTIMENTO ESTATAL 100% DO CAPITAL – 49 500 000 Contos.

C

ASSEMBLEIAS REAIS CONCELHIAS ARTES BASTONÁRIAS.

ARTES BASTONÁRIAS – 549.

CONCELHOS DE ADMINISTRAÇÃO – 43.

43 Concelhos X 549 Artes = 23 607 Assembleias.

ESTIMATIVA DE INVESTIMENTO – 30% SOBRE AS ASSEMBLEIAS A EXISTIR.

23 607 Assembleias X 30% Investimento = 7 082 Assembleias.

CUSTOS DE CADA UMA ASSEMBLEIA – 500 000 Contos.

500 000 Contos X 7 082 Assembleias = 3 541 000 000 Contos.

INVESTIMENTO ESTATAL 100% DO CAPITAL – 3 541 000 000 Contos.

C

ASSEMBLEIAS REAIS REGIONAIS ARTES BASTONÁRIAS.

ARTES BASTONÁRIAS – 549.

REGIÕES ADMINISTRATIVAS – 9.

9 Regiões X 549 Artes = 4 941 Assembleias.

ESTIMATIVA DE INVESTIMENTO – 30% SOBRE AS ASSEMBLEIAS A EXISTIR.

4 941 Assembleias X 30% Investimento = 1 482 Assembleias.

CUSTOS DE CADA UMA ASSEMBLEIA – 500 000 Contos.

500 000 Contos X 1 482 Assembleias = 741 000 000 Contos

INVESTIMENTO ESTATAL 100% DO CAPITAL – 741 000 000 Contos.

ASSEMBLEIAS REAIS NACIONAIS ARTES BASTONÁRIAS:

ARTES BASTONÁRIAS – 549.

REINO – 1.

1 Reino X 549 Artes = 549 Assembleias

ESTIMATIVA DE INVESTIMENTO – 30% SOBRE AS ASSEMBLEIAS A EXISTIR.

549 Assembleias X 30% Investimento = 165 Assembleias

CUSTOS DE CADA UMA ASSEMBLEIA – 500 000 Contos.

500 000 Contos X 165 Assembleias = 82 500 000 Contos



INVESTIMENTO ESTATAL 100% DO CAPITAL – 82 500 000 Contos.

B

COMPARTICIPAÇÃO NOS INVESTIMENTOS LEGISLATIVOS DE INICIATIVA PRIVADA:

ESTIMATIVA DE IMPOSTOS APURADOS PARA A FUNÇÃO ESTADO – 44 299 261 056 Contos.

ESTIMATIVA DE INVESTIMENTO ESTATAL NO PRIVADO – 0,1% SOBRE O IMPOSTO APURADO.

44 299 261 056 Contos X 0,1% Estimativa = 44 299 261 Contos.

TOTAL DO INVESTIMENTO ESTATAL NA ÁREA LEGISLATIVA – 7 426 099 261 Contos.

JURÍDICA: (analisar todo o património arquitectónico estatal no espaço territorial)

A

REAIS TRIBUNAIS CIVIS MUNICIPAIS PORTUGUESES:

MUNICÍPIOS – 550.

ESTIMATIVA DE INVESTIMENTO E REABILITAÇÃO – 70% SOBRE OS TRIBUNAIS.

550 Tribunais X 70% Estimativa = 385 Tribunais.

CUSTOS DE CADA UM TRIBUNAL – 1 000 000 Contos.

1 000 000 Contos X 385 Tribunais = 385 000 000 Contos.

INVESTIMENTO ESTATAL 100% DO CAPITAL – 385 000 000 Contos.

A

REAIS TRIBUNAIS CIVIS CONCELHIOS PORTUGUESES:

CONCELHOS DE ADMINISTRAÇÃO – 43.

CUSTOS DE CADA UM TRIBUNAL – 1 000 000 Contos.

1 000 000 Contos X 43 Tribunais = 43 000 000 Contos.

INVESTIMENTO ESTATAL 100% DO CAPITAL – 43 000 000 Contos.

A

REAIS TRIBUNAIS CIVIS REGIONAIS PORTUGUESES:

REGIÕES ADMINISTRATIVAS – 9.

CUSTOS DE CADA UM TRIBUNAL – 500 000 Contos.

500 000 Contos X 9 Regiões = 4 500 000 Contos

INVESTIMENTO ESTATAL 100% DO CAPITAL – 4 500 000 Contos.

A

REAIS TRIBUNAIS MILITARES CONCELHIOS PORTUGUESES:

CONCELHOS DE ADMINISTRAÇÃO – 43.

CUSTOS DE CADA UM TRIBUNAL – 1 000 000 Contos.

1 000 000 Contos X 43 Tribunais = 43 000 000 Contos.

INVESTIMENTO ESTATAL 100% DO CAPITAL – 43 000 000 Contos.

A

REAIS TRIBUNAIS MILITARES REGIONAIS PORTUGUESES:

REGIÕES ADMINISTRATIVAS – 9.

CUSTOS DE CADA UM TRIBUNAL – 1 000 000 Contos.

1 000 000 Contos X 9 Tribunais = 9 000 000 Contos

INVESTIMENTO ESTATAL 100% DO CAPITAL – 9 000 000 Contos.

A

REAL TRIBUNAL MILITAR PORTUGUÊS:

REINO – 1.

CUSTOS DO REAL TRIBUNAL MILITAR PORTUGUÊS – 1 000 000 Contos.

1 000 000 Contos X 1 Tribunal = 1 000 000 Contos.

INVESTIMENTO ESTATAL 100% DO CAPITAL – 1 000 000 Contos.

C

REABILITAÇÃO DO REAL TRIBUNAL CONSTITUCIONAL PORTUGUÊS, DO REAL SUPREMO TRIBUNAL DE JUSTIÇA PORTUGUÊS, DO REAL TRIBUNAL DE CONTAS PORTUGUÊS, DA REAL PROVIDORIA DE JUSTIÇA PORTUGUESA E DA REAL PROCURADORIA DE JUSTIÇA PORTUGUESA:

ÓRGÃOS DE SOBERANIA JURÍDICOS – 5.

ESTIMATIVA DE REABILITAÇÃO – 100 000 CONTOS/ÓRGÃO.

100 000 Contos X 5 Órgãos = 500 000 Contos.

INVESTIMENTO ESTATAL 100% DO CAPITAL – 500 000 Contos.

B

COMPARTICIPAÇÃO NOS INVESTIMENTOS JURÍDICOS DE INICIATIVA PRIVADA:

ESTIMATIVA DE IMPOSTOS APURADOS PARA A FUNÇÃO ESTADO – 44 299 261 056 Contos.

ESTIMATIVA DE INVESTIMENTO ESTATAL NO PRIVADO – 0,1% SOBRE O IMPOSTO APURADO.

44 299 261 056 Contos X 0,1% Estimativa = 44 299 261 Contos.

TOTAL DO INVESTIMENTO ESTATAL NA ÁREA JURÍDICA – 530 299 261 Contos.

PREVENÇÃO: (analisar todo o património imobiliário estatal no espaço territorial)

A

REAIS QUARTÉIS AEROPORTUÁRIOS MUNICIPAIS PORTUGUESES:

MUNICÍPIOS – 550 QUARTÉIS.

CUSTOS DE CADA UM QUARTÉL – 500 000 Contos.

500 000 Contos X 550 Quartéis = 275 000 000 Contos.

INVESTIMENTO ESTATAL 100% DO CAPITAL – 275 000 000 Contos.

A

REAIS QUARTÉIS MARINHOS MUNICIPAIS PORTUGUESES:

MUNICÍPIOS – 550 QUARTÉIS.

CUSTOS DE CADA UM QUARTÉL – 500 000 Contos.

500 000 Contos X 550 Quartéis = 275 000 000 Contos.

INVESTIMENTO ESTATAL 100% DO CAPITAL – 275 000 000 Contos.

A

#### REAIS QUARTÉIS TERRESTRES MUNICIPAIS PORTUGUESES:

NOVOS MUNICÍPIOS – 241.

CUSTOS DE CADA UM QUARTÉL – 1 000 000 Contos.

1 000 000 Contos X 241 Quartéis = 241 000 000 Contos.

INVESTIMENTO ESTATAL 100% DO CAPITAL – 241 000 000 Contos.

C

#### REABILITAÇÃO DE QUARTÉIS TERRESTRES MUNICIPAIS PORTUGUESES:

ÓRGÃOS DE SOBERANIA DA PREVENÇÃO ACTUAIS – 309.

ESTIMATIVA DE REABILITAÇÃO – 200 000 CONTOS/ÓRGÃO.

200 000 Contos X 309 Órgãos = 61 800 000 Contos.

INVESTIMENTO ESTATAL 100% DO CAPITAL – 61 800 000 Contos.

C

#### REAIS SUCURSAIS AEROPORTUÁRIAS CONCELHIAS PORTUGUESAS:

CONCELHOS DE ADMINISTRAÇÃO – 43.

CUSTOS DE CADA UMA SUCURSAL – 500 000 Contos.

500 000 Contos X 43 Sucursais = 21 500 000 Contos

INVESTIMENTO ESTATAL 100% DO CAPITAL – 21 500 000 Contos.

C

REAIS SUCURSAIS MARINHAS CONCELHIAS PORTUGUESAS:

CONCELHOS DE ADMINISTRAÇÃO – 43.

CUSTOS DE CADA UMA SUCURSAL – 500 000 Contos.

500 000 Contos X 43 Sucursais = 21 500 000 Contos

INVESTIMENTO ESTATAL 100% DO CAPITAL – 21 500 000 Contos.

C

REAIS SUCURSAIS TERRESTRES CONCELHIAS PORTUGUESAS:

CONCELHOS DE ADMINISTRAÇÃO – 43.

CUSTOS DE CADA UMA SUCURSAL – 500 000 Contos.

500 000 Contos X 43 Sucursais = 21 500 000 Contos

INVESTIMENTO ESTATAL 100% DO CAPITAL – 21 500 000 Contos.

C

REAIS FILIAIS AEROPORTUÁRIAS REGIONAIS PORTUGUESAS:

REGIÕES ADMINISTRATIVAS – 9.

CUSTOS DE CADA UMA FILIAL – 500 000 Contos.

500 000 Contos X 9 Filiais = 4 500 000 Contos

INVESTIMENTO ESTATAL 100% DO CAPITAL – 4 500 000 Contos.

C

REAIS FILIAIS MARINHAS REGIONAIS PORTUGUESAS:

REGIÕES ADMINISTRATIVAS – 9.

CUSTOS DE CADA UMA FILIAL – 500 000 Contos.

500 000 Contos X 9 Filiais = 4 500 000 Contos

INVESTIMENTO ESTATAL 100% DO CAPITAL – 4 500 000 Contos.

C

REAIS FILIAIS TERRESTRES REGIONAIS PORTUGUESAS:

REGIÕES ADMINISTRATIVAS – 9.

CUSTOS DE CADA UMA FILIAL – 500 000 Contos.

500 000 Contos X 9 Filiais = 4 500 000 Contos

INVESTIMENTO ESTATAL 100% DO CAPITAL – 4 500 000 Contos.

C

REAL CHANCELARIA AEROPORTUÁRIA:

CHANCELARIA – 1.

CUSTOS DA CHANCELARIA – 500 000 Contos.

500 000 Contos X 1 Chancelaria = 500 000 Contos.

INVESTIMENTO ESTATAL 100% DO CAPITAL SOCIAL – 500 000 Contos.

C

REAL CHANCELARIA MARINHA:

CHANCELARIA – 1.

CUSTOS DA CHANCELARIA – 500 000 Contos.

500 000 Contos X 1 Chancelaria = 500 000 Contos.

INVESTIMENTO ESTATAL 100% DO CAPITAL SOCIAL – 500 000 Contos.

C

REAL CHANCELARIA TERRESTRE:

CHANCELARIA – 1.

CUSTOS DA CHANCELARIA – 500 000 Contos.

500 000 Contos X 1 Chancelaria = 500 000 Contos

INVESTIMENTO ESTATAL 100% DO CAPITAL – 500 000 Contos.

B

COMPARTICIPAÇÃO NOS INVESTIMENTOS DA PREVENÇÃO DE INICIATIVA PRIVADA:

ESTIMATIVA DE IMPOSTOS APURADOS PARA A FUNÇÃO ESTADO – 44 299 261 056 Contos.



ESTIMATIVA DE INVESTIMENTO ESTATAL NO PRIVADO – 0,1% SOBRE O IMPOSTO APURADO.

44 299 261 056 Contos X 0,1% Estimativa = 44 299 261 Contos.

TOTAL DO INVESTIMENTO ESTATAL NA ÁREA DA PREVENÇÃO – 976 599 261 Contos.

SEGURANÇA: (analisar todo o património imobiliário estatal no espaço territorial)

A

REAIS BASES AEROPORTUÁRIAS MUNICIPAIS PORTUGUESAS:

MUNICÍPIOS – 550 BASES.

CUSTOS DE CADA UMA BASE – 500 000 Contos.

500 000 Contos X 550 Bases = 275 000 000 Contos.

INVESTIMENTO ESTATAL 100% DO CAPITAL – 275 000 000 Contos.

A

REAIS BASES MARINHAS MUNICIPAIS PORTUGUESAS:

MUNICÍPIOS – 550 Bases.

CUSTOS DE CADA UMA BASE – 500 000 Contos.

500 000 Contos X 550 Bases = 275 000 000 Contos.

INVESTIMENTO ESTATAL 100% DO CAPITAL – 275 000 000 Contos.

C

REAIS BASES TERRESTRES MUNICIPAIS PORTUGUESAS:

NOVOS MUNICÍPIOS – 241.

CUSTOS DE CADA UMA BASE – 5 000 000 Contos.

5 000 000 Contos X 241 Bases = 1 205 000 000 Contos.

INVESTIMENTO ESTATAL 100% DO CAPITAL – 1 205 000 000 Contos.

C

REABILITAÇÃO DE BASES TERRESTRES MUNICIPAIS PORTUGUESES:

ÓRGÃOS DE SOBERANIA DA SEGURANÇA ACTUAIS – 309.

ESTIMATIVA DE REABILITAÇÃO – 500 000 CONTOS/ÓRGÃO.

500 000 Contos X 309 Órgãos = 154 500 000 Contos.

INVESTIMENTO ESTATAL 100% DO CAPITAL – 154 500 000 Contos.

C

REAIS SUCURSAIS AEROPORTUÁRIAS CONCELHIAS PORTUGUESAS:

CONCELHOS DE ADMINISTRAÇÃO – 43.

CUSTOS DE CADA UMA SUCURSAL – 500 000 Contos.

500 000 Contos X 43 Sucursais = 21 500 000 Contos

INVESTIMENTO ESTATAL 100% DO CAPITAL – 21 500 000 Contos.

C

REAIS SUCURSAIS MARINHAS CONCELHIAS PORTUGUESAS:

CONCELHOS DE ADMINISTRAÇÃO – 43.

CUSTOS DE CADA UMA SUCURSAL – 500 000 Contos.

500 000 Contos X 43 Sucursais = 21 500 000 Contos

INVESTIMENTO ESTATAL 100% DO CAPITAL – 21 500 000 Contos.

C

REAIS SUCURSAIS TERRESTRES CONCELHIAS PORTUGUESAS:

CONCELHOS DE ADMINISTRAÇÃO – 43.

CUSTOS DE CADA UMA SUCURSAL – 500 000 Contos.

500 000 Contos X 43 Sucursais = 21 500 000 Contos

INVESTIMENTO ESTATAL 100% DO CAPITAL – 21 500 000 Contos.

C

REAIS FILIAIS AEROPORTUÁRIAS REGIONAIS PORTUGUESAS:

REGIÕES ADMINISTRATIVAS – 9.

CUSTOS DE CADA UMA FILIAL – 500 000 Contos.

500 000 Contos X 9 Filiais = 4 500 000 Contos

INVESTIMENTO ESTATAL 100% DO CAPITAL – 4 500 000 Contos.

C

REAIS FILIAIS MARINHAS REGIONAIS PORTUGUESAS:

REGIÕES ADMINISTRATIVAS – 9.

CUSTOS DE CADA UMA FILIAL – 500 000 Contos.

500 000 Contos X 9 Filiais = 4 500 000 Contos

INVESTIMENTO ESTATAL 100% DO CAPITAL – 4 500 000 Contos.

C

REAIS FILIAIS TERRESTRES REGIONAIS PORTUGUESAS:

REGIÕES ADMINISTRATIVAS – 9.

CUSTOS DE CADA UMA FILIAL – 500 000 Contos.

500 000 Contos X 9 Filiais = 4 500 000 Contos

INVESTIMENTO ESTATAL 100% DO CAPITAL – 4 500 000 Contos.

C

REAL CHANCELARIA AEROPORTUÁRIA:

CHANCELARIA – 1.

CUSTOS DA CHANCELARIA – 500 000 Contos.

500 000 Contos X 1 Chancelaria = 500 000 Contos.

INVESTIMENTO ESTATAL 100% DO CAPITAL SOCIAL – 500 000 Contos.

C

REAL CHANCELARIA MARINHA:



CHANCELARIA – 1.

CUSTOS DA CHANCELARIA – 500 000 Contos.

500 000 Contos X 1 Chancelaria = 500 000 Contos.

INVESTIMENTO ESTATAL 100% DO CAPITAL SOCIAL – 500 000 Contos.

C

REAL CHANCELARIA TERRESTRE:

CHANCELARIA – 1.

CUSTOS DA CHANCELARIA – 500 000 Contos.

500 000 Contos X 1 Chancelaria = 500 000 Contos

INVESTIMENTO ESTATAL 100% DO CAPITAL – 500 000 Contos.

B

COMPARTICIPAÇÃO NOS INVESTIMENTOS DA SEGURANÇA DE INICIATIVA PRIVADA:

ESTIMATIVA DE IMPOSTOS APURADOS PARA A FUNÇÃO ESTADO – 44 299 261 056 Contos.

ESTIMATIVA DE INVESTIMENTO ESTATAL NO PRIVADO – 0,1% SOBRE O IMPOSTO APURADO.

44 299 261 056 Contos X 0,1% Estimativa = 44 299 261 Contos.

TOTAL DO INVESTIMENTO ESTATAL NA ÁREA DA SEGURANÇA – 2 033 299 261 Contos.

ORDEM: (analisar todo o património arquitectónico estatal no espaço territorial)

A

REAIS ESQUADRAS AEROPORTUÁRIAS MUNICIPAIS PORTUGUESAS:

MUNICÍPIOS – 550 ESQUADRAS.

CUSTOS DE CADA UMA ESQUADRA – 500 000 Contos.

500 000 Contos X 550 Esquadras = 275 000 000 Contos.

INVESTIMENTO ESTATAL 100% DO CAPITAL – 275 000 000 Contos.

A

REAIS ESQUADRAS MARINHAS MUNICIPAIS PORTUGUESAS:

MUNICÍPIOS – 550 Esquadras.

CUSTOS DE CADA UMA ESQUADRA – 500 000 Contos.

500 000 Contos X 550 Esquadras = 275 000 000 Contos.

INVESTIMENTO ESTATAL 100% DO CAPITAL – 275 000 000 Contos.

C

REAIS ESQUADRAS TERRESTRES MUNICIPAIS PORTUGUESAS:

MUNICÍPIOS – 550.

ESTIMATIVA DE INVESTIMENTO E REABILITAÇÃO – 70% SOBRE AS ESQUADRAS.

550 Esquadras X 70% = 385 Esquadras.

CUSTOS DE CADA UMA ESQUADRA – 2 000 000 Contos.

2 000 000 Contos X 385 Esquadras = 770 000 000 Contos

INVESTIMENTO ESTATAL 100% DO CAPITAL – 770 000 000 Contos.

C

REAIS SUCURSAIS AEROPORTUÁRIAS CONCELHIAS PORTUGUESAS:

CONCELHOS DE ADMINISTRAÇÃO – 43.

CUSTOS DE CADA UMA SUCURSAL – 500 000 Contos.

500 000 Contos X 43 Sucursais = 21 500 000 Contos

INVESTIMENTO ESTATAL 100% DO CAPITAL – 21 500 000 Contos.

C

REAIS SUCURSAIS MARINHAS CONCELHIAS PORTUGUESAS:

CONCELHOS DE ADMINISTRAÇÃO – 43.

CUSTOS DE CADA UMA SUCURSAL – 500 000 Contos.

500 000 Contos X 43 Sucursais = 21 500 000 Contos

INVESTIMENTO ESTATAL 100% DO CAPITAL – 21 500 000 Contos.

C

REAIS SUCURSAIS TERRESTRES CONCELHIAS PORTUGUESAS:

CONCELHOS DE ADMINISTRAÇÃO – 43.

CUSTOS DE CADA UMA SUCURSAL – 500 000 Contos.

500 000 Contos X 43 Sucursais = 21 500 000 Contos

INVESTIMENTO ESTATAL 100% DO CAPITAL – 21 500 000 Contos.

C

REAIS FILIAIS AEROPORTUÁRIAS REGIONAIS PORTUGUESAS:

REGIÕES ADMINISTRATIVAS – 9.

CUSTOS DE CADA UMA FILIAL – 500 000 Contos.

500 000 Contos X 9 Filiais = 4 500 000 Contos

INVESTIMENTO ESTATAL 100% DO CAPITAL – 4 500 000 Contos.

C

REAIS FILIAIS MARINHAS REGIONAIS PORTUGUESAS:

REGIÕES ADMINISTRATIVAS – 9.

CUSTOS DE CADA UMA FILIAL – 500 000 Contos.

500 000 Contos X 9 Filiais = 4 500 000 Contos

INVESTIMENTO ESTATAL 100% DO CAPITAL – 4 500 000 Contos.

C

REAIS FILIAIS TERRESTRES REGIONAIS PORTUGUESAS:

REGIÕES ADMINISTRATIVAS – 9.



CUSTOS DE CADA UMA FILIAL – 500 000 Contos.

500 000 Contos X 9 Filiais = 4 500 000 Contos

INVESTIMENTO ESTATAL 100% DO CAPITAL – 4 500 000 Contos.

C

REAL CHANCELARIA AEROPORTUÁRIA:

CHANCELARIA – 1.

CUSTOS DA CHANCELARIA – 500 000 Contos.

500 000 Contos X 1 Chancelaria = 500 000 Contos.

INVESTIMENTO ESTATAL 100% DO CAPITAL SOCIAL – 500 000 Contos.

C

REAL CHANCELARIA MARINHA:

CHANCELARIA – 1.

CUSTOS DA CHANCELARIA – 500 000 Contos.

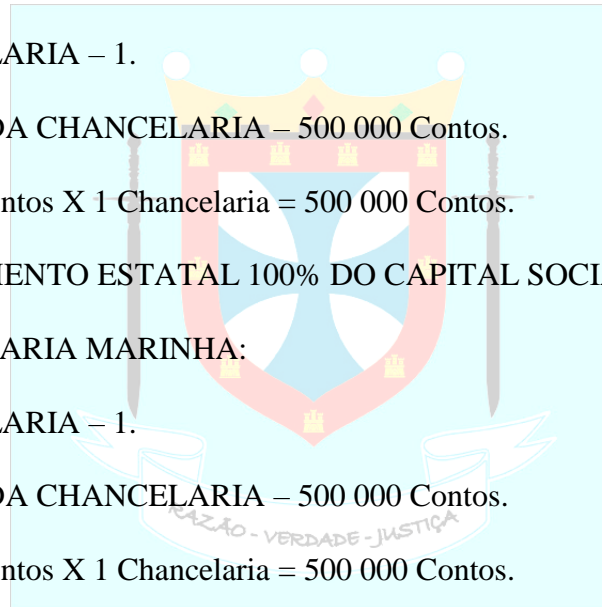
500 000 Contos X 1 Chancelaria = 500 000 Contos.

INVESTIMENTO ESTATAL 100% DO CAPITAL SOCIAL – 500 000 Contos.

C

REAL CHANCELARIA TERRESTRE:

CHANCELARIA – 1.



CUSTOS DA CHANCELARIA – 500 000 Contos.

500 000 Contos X 1 Chancelaria = 500 000 Contos

INVESTIMENTO ESTATAL 100% DO CAPITAL – 500 000 Contos.

A

REAIS CARREIRAS DE TIRO PORTUGUESAS:

MUNICÍPIOS – 550.

CUSTOS DE CADA UMA CARREIRA – 500 000 Contos.

500 000 Contos X 550 Carreiras = 275 000 000 Contos.

INVESTIMENTO ESTATAL (10% DO CAPITAL SOCIAL) – 27 500 000 Contos.

INVESTIMENTO PRIVADO (90% DO CAPITAL SOCIAL) – 247 500 000 Contos.

A

REAIS CASAS DE COMANDO PORTUGUESAS:

ALDEIAS E VILAS – 9 667.

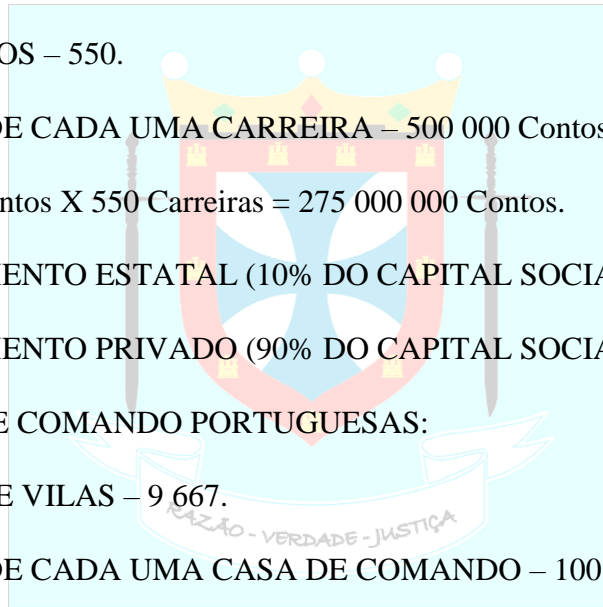
CUSTOS DE CADA UMA CASA DE COMANDO – 100 000 Contos.

100 000 Contos X 9 667 Casas = 966 700 000 Contos.

INVESTIMENTO ESTATAL (100% DO CAPITAL SOCIAL) – 966 700 000 Contos.

B

COMPARTICIPAÇÃO NOS INVESTIMENTOS DA ORDEM DE INICIATIVA PRIVADA:



ESTIMATIVA DE IMPOSTOS APURADOS PARA A FUNÇÃO ESTADO – 44 299 261 056 Contos.

ESTIMATIVA DE INVESTIMENTO ESTATAL NO PRIVADO – 0,1% SOBRE O IMPOSTO APURADO.

44 299 261 056 Contos X 0,1% Estimativa = 44 299 261 Contos.

TOTAL DO INVESTIMENTO ESTATAL NA ÁREA DA ORDEM – 2 437 999 261 Contos.

FRONTEIRAS:

A

REAIS CASAS MERCANTIS:

AEROPORTUÁRIOS:

AEROPORTOS – 15.

AEROPORTOS CONCELHIOS – 42.

AERÓDROMOS MUNICIPAIS – 493

$15 + 42 + 493 = 550$  Casas.

MARINHOS:

PORTOS ADUANEIROS – 11.

MARINAS – 55.

FLUVIAIS – 32.



$$11 + 55 + 32 = 98 \text{ Casas.}$$

FÉRREAS:

POSTOS FERROVIÁRIOS – 6.

6 POSTOS FERROVIÁRIOS.

RODOVIÁRIOS:

POSTOS RODOVIÁRIOS – 47.

47 POSTOS RODOVIÁRIOS.

TERRESTRES:

ESTIMATIVA DE POSTOS TERRESTRES – 150.

150 POSTOS TERRESTRES.

$$550 + 98 + 6 + 47 + 150 = 851 \text{ CASAS MERCANTIS.}$$

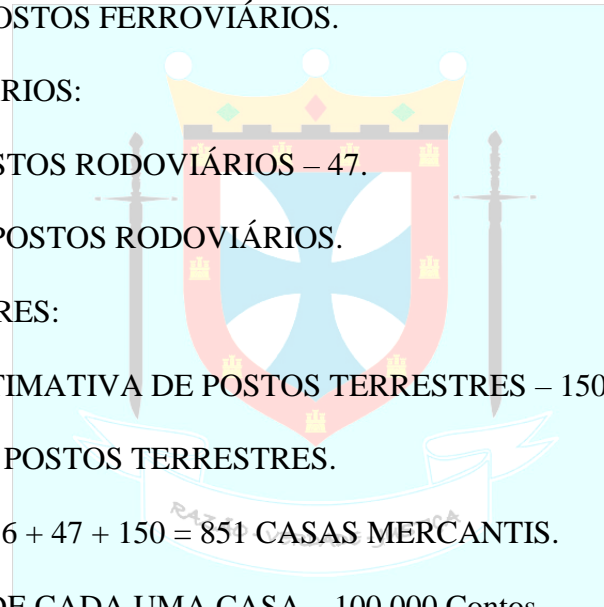
CUSTOS DE CADA UMA CASA – 100 000 Contos.

$$100\ 000 \text{ Contos} \times 851 \text{ Casas} = 85\ 100\ 000 \text{ Contos}$$

INVESTIMENTO ESTATAL 100% DO CAPITAL – 85 100 000 Contos.

A

REAIS CASAS DO TURISTA:



#### AEROPORTUÁRIOS:

AEROPORTOS – 15.

AEROPORTOS CONCELHIOS – 42.

AERÓDROMOS MUNICIPAIS – 493

$15 + 42 + 493 = 550$  Casas.

#### MARINHOS:

PORTOS ADUANEIROS – 11.

MARINAS – 55.

FLUVIAIS – 32.

$11 + 55 + 32 = 98$  Casas.

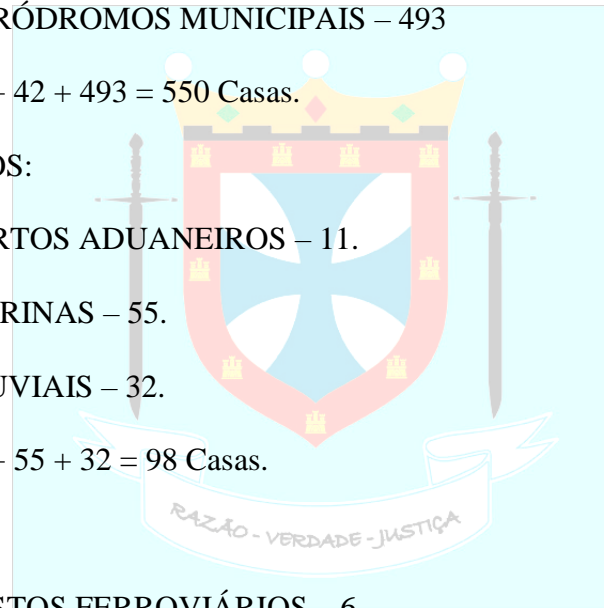
#### FÉRREAS:

POSTOS FERROVIÁRIOS – 6.

6 POSTOS FERROVIÁRIOS.

#### RODOVIÁRIOS:

POSTOS RODOVIÁRIOS – 47.



47 POSTOS RODOVIÁRIOS.

TERRESTRES:

ESTIMATIVA DE POSTOS TERRESTRES – 150.

150 POSTOS TERRESTRES.

$550 + 98 + 6 + 47 + 150 = 851$  CASAS DO TURISTA.

CUSTOS DE CADA UMA CASA – 100 000 Contos.

$100\,000 \text{ Contos} \times 851 \text{ Casas} = 85\,100\,000 \text{ Contos}$

INVESTIMENTO ESTATAL 100% DO CAPITAL – 85 100 000 Contos.

REAIS CENTROS DE INSPECÇÃO DE TRANSPORTES NAS FRONTEIRAS DA GUARDA REAL PORTUGUESA:

AEROPORTUÁRIOS:

AEROPORTOS – 15.

AEROPORTOS CONCELHIOS – 42.

AERÓDROMOS MUNICIPAIS – 493

$15 + 42 + 493 = 550$  Centros.

MARINHOS:

PORTOS ADUANEIROS – 11.

MARINAS – 55.

FLUVIAIS – 32.

$11 + 55 + 32 = 98$  Centros.

FÉRREAS:

POSTOS FERROVIÁRIOS – 6.

6 CENTROS FERROVIÁRIOS.

RODOVIÁRIOS:

POSTOS RODOVIÁRIOS – 47.

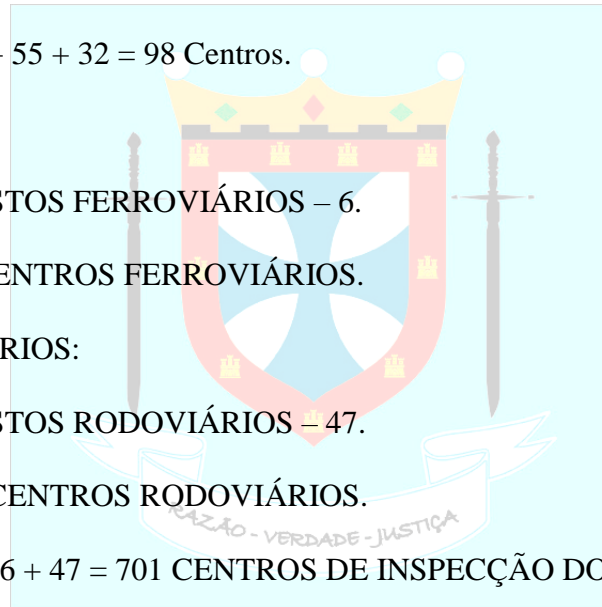
47 CENTROS RODOVIÁRIOS.

$550 + 98 + 6 + 47 = 701$  CENTROS DE INSPECÇÃO DOS TRANSPORTES.

CUSTOS DE CADA UM CENTRO – 300 000 Contos.

$300\,000 \text{ Contos} \times 701 \text{ Centros} = 210\,300\,000 \text{ Contos}$

INVESTIMENTO ESTATAL 100% DO CAPITAL – 210 300 000 Contos.



TOTAL DO INVESTIMENTO ESTATAL NAS FRONTEIRAS – 380 500 000 Contos.

COMUNICAÇÃO:

C

REAIS ESTAÇÕES DE RÁDIO MUNICIPAIS PORTUGUESAS:

MUNICÍPIOS – 550.

ESTIMATIVA DE INVESTIMENTO E REABILITAÇÃO – 70% SOBRE AS ESTAÇÕES.

550 Estações X 70% Estimativa = 385 Estações.

CUSTOS DE CADA UMA ESTAÇÃO – 100 000 Contos.

100 000 Contos x 385 Estações = 38 500 000 Contos

INVESTIMENTO ESTATAL (10% DO CAPITAL SOCIAL) – 3 850 000 Contos.

INVESTIMENTO PRIVADO (90% DO CAPITAL SOCIAL) – 34 650 000 Contos.

A

REAIS ESTAÇÕES DE RÁDIO REGIONAIS PORTUGUESAS:

REGIÕES ADMINISTRATIVAS – 9.

ESTIMATIVA DE INVESTIMENTO E REABILITAÇÃO – 70% SOBRE AS ESTAÇÕES.

9 Estações X 70% Estimativa = 6 Estações.

CUSTOS DE CADA UMA ESTAÇÃO – 500 000 Contos.



500 000 Contos x 6 Estações = 3 000 000 Contos

INVESTIMENTO ESTATAL (10% DO CAPITAL SOCIAL) – 300 000 Contos.

INVESTIMENTO PRIVADO (90% DO CAPITAL SOCIAL) – 2 700 000 Contos.

C

REAIS JORNAIS MUNICIPAIS DE PORTUGAL:

MUNICÍPIOS – 550.

ESTIMATIVA DE INVESTIMENTO E REABILITAÇÃO – 70% SOBRE OS JORNAIS.

550 Jornais X 70% Estimativa = 385 Jornais.

CUSTOS DE CADA UM JORNAL – 50 000 Contos.

50 000 Contos X 385 Jornais = 19 250 000 Contos

INVESTIMENTO ESTATAL (10% DO CAPITAL SOCIAL) – 1 925 000 Contos.

INVESTIMENTO PRIVADO (90% DO CAPITAL SOCIAL) – 17 325 000 Contos.

A

REAIS JORNAIS REGIONAIS DE PORTUGAL:

REGIÕES ADMINISTRATIVAS – 9.

ESTIMATIVA DE INVESTIMENTO E REABILITAÇÃO – 70% SOBRE OS JORNAIS.

9 Jornais X 70% Estimativa = 6 Jornais.

CUSTOS DE CADA UM JORNAL – 250 000 Contos.

250 000 Contos X 6 Jornais = 1 500 000 Contos

INVESTIMENTO ESTATAL (10% DO CAPITAL SOCIAL) – 150 000 Contos.

INVESTIMENTO PRIVADO (90% DO CAPITAL SOCIAL) – 1 350 000 Contos.

A

REAIS CANAIS DE TELEVISÃO REGIONAIS DE PORTUGAL:

REGIÕES ADMINISTRATIVAS – 9.

ESTIMATIVA DE INVESTIMENTO E REABILITAÇÃO – 90% SOBRE OS CANAIS.

9 Canais X 90% Estimativa = 8 Canais.

CUSTOS DE CADA UM CANAL – 1 000 000 Contos.

1 000 000 Contos X 8 Canais = 8 000 000 Contos

INVESTIMENTO ESTATAL (10% DO CAPITAL SOCIAL) – 800 000 Contos.

INVESTIMENTO PRIVADO (90% DO CAPITAL SOCIAL) – 7 200 000 Contos.

C

REAIS ESTAÇÕES DOS CORREIOS PORTUGUESES:

MUNICÍPIOS – 550.

ESTIMATIVA DE INVESTIMENTO E REABILITAÇÃO – 70% SOBRE AS ESTAÇÕES.

550 Estações X 70% Estimativa = 385 Estações.

CUSTOS DE CADA UMA ESTAÇÃO – 50 000 Contos.

50 000 Contos X 385 Estações = 19 250 000 Contos

INVESTIMENTO ESTATAL (10% DO CAPITAL SOCIAL) – 1 925 000 Contos.

INVESTIMENTO PRIVADO (90% DO CAPITAL SOCIAL) – 17 325 000 Contos.

C

REDE COMUNICAÇÕES FIXAS – TELEFONES DE PORTUGAL:

ALDEIAS, VILAS E CIDADES – 10 217.

ESTIMATIVA DE INVESTIMENTO E REABILITAÇÃO – 70% SOBRE AS ÁREAS.

10 217 Áreas X 70% Estimativa = 7 152 Áreas.

INVESTIMENTO por ÁREA TERRITORIAL – 100 000 Contos.

100 000 Contos X 7 152 Áreas = 715 200 000 Contos.

INVESTIMENTO ESTATAL (10% DO CAPITAL SOCIAL) – 71 520 000 Contos.

INVESTIMENTO PRIVADO (90% DO CAPITAL SOCIAL) – 643 680 000 Contos.

A

REAL INSTITUTO DA COMUNICAÇÃO PORTUGUÊS:

CUSTO DA SEDE – 1 000 000 Contos.

RESERVAS REAIS – 43

CUSTO DE CADA UMA RESERVA REAL – 500 000 Contos.

43 Reservas reais X 500 000 Contos = 21 500 000 Contos.

TOTAL DOS CUSTOS DO REAL INSTITUTO DA COMUNICAÇÃO PORTUGUÊS – 22 500 000 Contos

INVESTIMENTO ESTATAL (100% DO CAPITAL SOCIAL) – 22 500 000 Contos.

B

COMPARTICIPAÇÃO NOS INVESTIMENTOS DA COMUNICAÇÃO DE INICIATIVA PRIVADA:

ESTIMATIVA DE IMPOSTOS APURADOS PARA A FUNÇÃO ESTADO – 44 299 261 056 Contos.

ESTIMATIVA DE INVESTIMENTO ESTATAL NO PRIVADO – 0,2% SOBRE O IMPOSTO APURADO.

44 299 261 056 Contos X 0,2% Estimativa = 88 598 522 Contos.

TOTAL DO INVESTIMENTO ESTATAL NA ÁREA DA COMUNICAÇÃO – 191 568 522 Contos.

MÚSICA, DANÇA, ESCRITA, ARTES BELAS, TEATRO E CINEMA E FOTOGRAFIA:

A

REAIS ESTUDIOS DE SOM E IMAGEM PORTUGUESES:

CONCELHOS DE ADMINISTRAÇÃO – 43 X 2 ESTÚDIOS = 86 ESTÚDIOS.

CUSTOS DE CADA UM ESTÚDIO – 500 000 Contos

500 000 Contos X 86 Estúdios = 43 000 000 Contos

INVESTIMENTO ESTATAL (10% DO CAPITAL SOCIAL) – 4 300 000 Contos.

INVESTIMENTO PRIVADO (90% DO CAPITAL SOCIAL) – 38 700 000 Contos.

A

#### REAIS EDITORAS DISCOGRÁFICAS DE PORTUGAL:

REGIÕES ADMINISTRATIVAS – 9

CUSTOS DE CADA UMA EDITORA – 1 000 000 Contos.

1 000 000 Contos X 9 Editoras = 9 000 000 Contos

INVESTIMENTO ESTATAL (10% DO CAPITAL SOCIAL) – 900 000 Contos.

INVESTIMENTO PRIVADO (90% DO CAPITAL SOCIAL) – 8 100 000 Contos.

A

#### REAIS SALAS DE ENSAIO PORTUGUESAS:

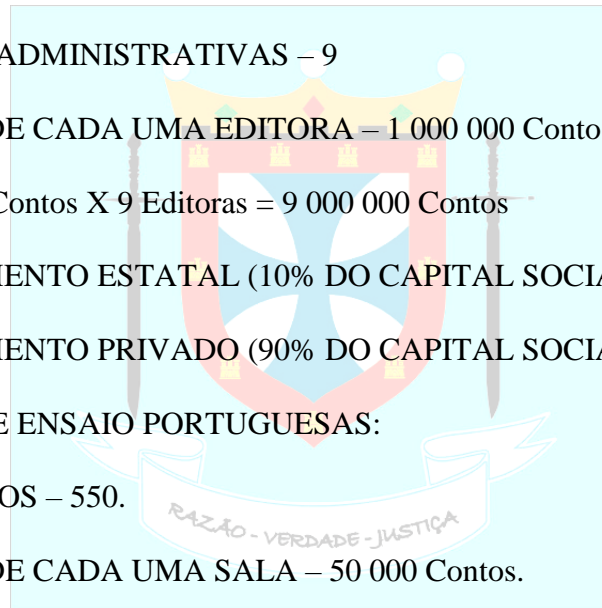
MUNICÍPIOS – 550.

CUSTOS DE CADA UMA SALA – 50 000 Contos.

50 000 Contos X 550 Salas = 27 500 000 Contos

INVESTIMENTO ESTATAL (10% DO CAPITAL SOCIAL) – 2 750 000 Contos.

INVESTIMENTO PRIVADO (90% DO CAPITAL SOCIAL) – 24 750 000 Contos.



A

#### REAIS SALÕES DE DANÇA PORTUGUESES:

MUNICÍPIOS – 550.

CUSTOS DE CADA UM SALÃO – 50 000 Contos.

50 000 Contos X 550 Salões = 27 500 000 Contos.

INVESTIMENTO ESTATAL (10% DO CAPITAL SOCIAL) – 2 750 000 Contos.

INVESTIMENTO PRIVADO (90% DO CAPITAL SOCIAL) – 24 750 000 Contos.

A

#### REAIS BIBLIOTECAS PORTUGUESAS:

MUNICÍPIOS – 550.

ESTIMATIVA DE INVESTIMENTO E REABILITAÇÃO – 70% SOBRE AS BIBLIOTECAS.

550 Bibliotecas X 70% Estimativa = 385 Bibliotecas.

CUSTOS DE CADA UMA BIBLIOTECA – 500 000 Contos.

500 000 Contos X 385 Bibliotecas = 192 500 000 Contos.

INVESTIMENTO ESTATAL (10% DO CAPITAL SOCIAL) – 19 250 000 Contos.

INVESTIMENTO PRIVADO (90% DO CAPITAL SOCIAL) – 173 250 000 Contos.

A

#### REAIS EDITORAS LITERÁRIAS DE PORTUGAL:

REGIÕES ADMINISTRATIVAS – 9.

CUSTOS DE CADA UMA EDITORA – 1 000 000 Contos.

1 000 000 Contos X 9 Editoras = 9 000 000 Contos

INVESTIMENTO ESTATAL (10% DO CAPITAL SOCIAL) – 900 000 Contos.

INVESTIMENTO PRIVADO (90% DO CAPITAL SOCIAL) – 8 100 000 Contos.

A

REAIS ATELIERES PORTUGUESES:

MUNICÍPIOS – 550.

CUSTOS DE CADA UM ATELIER – 50 000 Contos.

50 000 Contos X 550 Atelier = 27 500 000 Contos.

INVESTIMENTO ESTATAL (10% DO CAPITAL SOCIAL) – 2 750 000 Contos.

INVESTIMENTO PRIVADO (90% DO CAPITAL SOCIAL) – 24 750 000 Contos.

A

REAIS GALERIAS PORTUGUESAS: (analisar todo o património imobiliário histórico português)

MUNICÍPIOS – 550.

CUSTOS DE CADA UMA GALERIA – 100 000 Contos.

100 000 Contos X 550 Galerias = 55 000 000 Contos



INVESTIMENTO ESTATAL (10% DO CAPITAL SOCIAL) – 5 500 000 Contos.

INVESTIMENTO PRIVADO (90% DO CAPITAL SOCIAL) – 49 500 000 Contos.

A

#### REAIS TEATROS PORTUGUESES:

MUNICÍPIOS – 550.

ESTIMATIVA DE INVESTIMENTO E REABILITAÇÃO – 70% SOBRE OS MUNICÍPIOS.

550 Municípios X 70% Estimativa = 385 Teatros.

CUSTOS DE CADA UM TEATRO – 1 500 000 Contos.

1 500 000 Contos X 385 Teatros = 577 500 000 Contos

INVESTIMENTO ESTATAL (10% DO CAPITAL SOCIAL) – 57 750 000 Contos.

INVESTIMENTO PRIVADO (90% DO CAPITAL SOCIAL) – 519 750 000 Contos.

A

#### REAIS ANFITEATROS DE CIRCO PORTUGUESES:

MUNICÍPIOS – 550.

CUSTOS DE CADA UM CIRCO – 1 000 000 Contos.

1 000 000 Contos X 550 Circos = 550 000 000 Contos

INVESTIMENTO ESTATAL (10% DO CAPITAL SOCIAL) – 55 000 000 Contos.



INVESTIMENTO PRIVADO (90% DO CAPITAL SOCIAL) – 495 000 000 Contos.

A

REAIS ARENAS TAUROMÁQUICAS:

MUNICÍPIOS – 550.

CUSTOS DE CADA UMA ARENA – 1 000 000 Contos.

1 000 000 Contos X 550 Arenas = 550 000 000 Contos

INVESTIMENTO ESTATAL (10% DO CAPITAL SOCIAL) – 55 000 000 Contos.

INVESTIMENTO PRIVADO (90% DO CAPITAL SOCIAL) – 495 000 000 Contos.

A

REAIS CINEMAS MUNICIPAIS:

MUNICÍPIOS – 550.

CUSTOS DE CADA UM CINEMA – 1 000 000 Contos.

1 000 000 Contos X 550 Cinemas = 550 000 000 Contos.

INVESTIMENTO ESTATAL (10% DO CAPITAL SOCIAL) – 55 000 000 Contos.

INVESTIMENTO PRIVADO (90% DO CAPITAL SOCIAL) – 495 000 000 Contos.

A

REAL INSTITUTO DA MÚSICA PORTUGUÊS:

CUSTO DA SEDE – 1 000 000 Contos.

RESERVAS REAIS – 43

CUSTO DE CADA UMA RESERVA REAL – 200 000 Contos.

43 Reservas reais X 200 000 Contos = 8 600 000 Contos.

TOTAL DOS CUSTOS DO REAL INSTITUTO DA MÚSICA PORTUGUÊS – 9 600 000 Contos

INVESTIMENTO ESTATAL (100% DO CAPITAL SOCIAL) – 9 600 000 Contos.

A

REAL INSTITUTO DA DANÇA PORTUGUÊS:

CUSTO DA SEDE – 1 000 000 Contos.

RESERVAS REAIS – 43

CUSTO DE CADA UMA RESERVA REAL – 200 000 Contos.

43 Reservas reais X 200 000 Contos = 8 600 000 Contos.

TOTAL DOS CUSTOS DO REAL INSTITUTO DA DANÇA PORTUGUÊS – 9 600 000 Contos

INVESTIMENTO ESTATAL (100% DO CAPITAL SOCIAL) – 9 600 000 Contos.

A

REAL INSTITUTO DAS ARTES BELAS PORTUGUÊS:

CUSTO DA SEDE – 1 000 000 Contos.

RESERVAS REAIS – 43



CUSTO DE CADA UMA RESERVA REAL – 500 000 Contos.

43 Reservas reais X 500 000 Contos = 21 500 000 Contos.

TOTAL DOS CUSTOS DO REAL INSTITUTO DAS ARTES BELAS PORTUGUÊS – 22 500 000 Contos

INVESTIMENTO ESTATAL (100% DO CAPITAL SOCIAL) – 22 500 000 Contos.

A

REAL INSTITUTO DA ESCRITA PORTUGUÊS:

CUSTO DA SEDE – 1 000 000 Contos.

RESERVAS REAIS – 43

CUSTO DE CADA UMA RESERVA REAL – 200 000 Contos.

43 Reservas reais X 200 000 Contos = 8 600 000 Contos.

TOTAL DOS CUSTOS DO REAL INSTITUTO DA ESCRITA PORTUGUÊS – 9 600 000 Contos

INVESTIMENTO ESTATAL (100% DO CAPITAL SOCIAL) – 9 600 000 Contos.

A

REAL INSTITUTO DO TEATRO, DO CIRCO E DA TAUROMAQUIA PORTUGUÊS:

CUSTO DA SEDE – 1 000 000 Contos.

RESERVAS REAIS – 43

CUSTO DE CADA UMA RESERVA REAL – 200 000 Contos.

43 Reservas reais X 200 000 Contos = 8 600 000 Contos.

TOTAL DOS CUSTOS DO REAL INSTITUTO DO TEATRO, DO CIRCO E DA TAUROMAQUIA PORTUGUÊS – 9 600 000 Contos

INVESTIMENTO ESTATAL (100% DO CAPITAL SOCIAL) – 9 600 000 Contos.

A

REAL INSTITUTO DO CINEMA E DA FOTOGRAFIA PORTUGUÊS:

CUSTO DA SEDE – 1 000 000 Contos.

RESERVAS REAIS – 43

CUSTO DE CADA UMA RESERVA REAL – 200 000 Contos.

43 Reservas reais X 200 000 Contos = 8 600 000 Contos.

TOTAL DOS CUSTOS DO REAL INSTITUTO DO CINEMA E DA FOTOGRAFIA PORTUGUÊS – 9 600 000 Contos

INVESTIMENTO ESTATAL (100% DO CAPITAL SOCIAL) – 9 600 000 Contos.

B

COMPARTICIPAÇÃO NOS INVESTIMENTOS DE INICIATIVA PRIVADA:

ESTIMATIVA DE IMPOSTOS APURADOS PARA A FUNÇÃO ESTADO – 44 299 261 056 Contos.

ESTIMATIVA DE INVESTIMENTO ESTATAL NO PRIVADO – 0,2% SOBRE O IMPOSTO APURADO.

44 299 261 056 Contos X 0,2% Estimativa = 88 598 522 Contos.

TOTAL DO INVESTIMENTO ESTATAL NA ÁREA DA MÚSICA, DANÇA, ESCRITA, ARTES BELAS, TEATRO E CINEMA E FOTOGRAFIA – 420 948 522 Contos.

DESPORTO:

A

REAIS ESTÁDIOS MUNICIPAIS PORTUGUESES:

MUNICÍPIOS – 550.

ESTIMATIVA DE INVESTIMENTO E REABILITAÇÃO – 90% SOBRE OS ESTÁDIOS.

550 Estádios X 90% Estimativa = 495 Estádios.

CUSTO DE CADA UM ESTÁDIO – 5 000 000 Contos.

5 000 000 Contos X 495 Estádios = 2 475 000 000 Contos.

INVESTIMENTO ESTATAL (10% DO CAPITAL SOCIAL) – 247 500 000 Contos.

INVESTIMENTO PRIVADO (90% DO CAPITAL SOCIAL) – 2 227 500 000 Contos.

A

REAIS PAVILHÕES DESPORTIVOS MUNICIPAIS PORTUGUESES:

MUNICÍPIOS – 550.

ESTIMATIVA DE INVESTIMENTO E REABILITAÇÃO – 90% SOBRE OS PAVILHÕES.

550 Pavilhões X 90% Estimativa = 495 Pavilhões.

CUSTO DE CADA UM PAVILHÃO – 2 500 000 Contos.

2 500 000 Contos X 495 Pavilhões = 1 237 500 000 Contos.

INVESTIMENTO ESTATAL (10% DO CAPITAL SOCIAL) – 123 750 000 Contos.

INVESTIMENTO PRIVADO (90% DO CAPITAL SOCIAL) – 1 113 750 000 Contos.

A

REAIS ESTÁDIOS OLÍMPICOS PORTUGUESES:

REGIÕES ADMINISTRATIVAS – 9.

CUSTO DE CADA UM ESTÁDIO – 15 000 000 Contos.

15 000 000 Contos X 9 Estádios = 135 000 000 Contos.

INVESTIMENTO ESTATAL (100% DO CAPITAL SOCIAL) – 135 000 000 Contos.

A

REAIS PAVILHÕES DESPORTIVOS OLÍMPICOS PORTUGUESES:

REGIÕES ADMINISTRATIVAS – 9.

CUSTO DE CADA UM PAVILHÃO – 7 500 000 Contos.

7 500 000 Contos X 9 Pavilhões = 67 500 000 Contos.

INVESTIMENTO ESTATAL (100% DO CAPITAL SOCIAL) – 67 500 000 Contos.

A

COMPARTICIPAÇÃO PARA CAMPANHAS DESPORTIVAS A REALIZAR NO REINO DE PORTUGAL  
COMO BASE DE TODA UMA PREVENÇÃO DOS CUIDADOS DE SAÚDE A EXISTIR – 8 000 000 Contos.

A

REAL INSTITUTO DO DESPORTO PORTUGUÊS:

CUSTO DA SEDE – 1 000 000 Contos.

RESERVAS REAIS – 43

CUSTO DE CADA UMA RESERVA REAL – 200 000 Contos.

43 Reservas reais X 200 000 Contos = 8 600 000 Contos.

TOTAL DOS CUSTOS DO REAL INSTITUTO DO DESPORTO PORTUGUÊS – 9 600 000 Contos

INVESTIMENTO ESTATAL (100% DO CAPITAL SOCIAL) – 9 600 000 Contos.

B

COMPARTICIPAÇÃO NOS INVESTIMENTOS DO DESPORTO DE INICIATIVA PRIVADA:

ESTIMATIVA DE IMPOSTOS APURADOS PARA A FUNÇÃO ESTADO – 44 299 261 056 Contos.

ESTIMATIVA DE INVESTIMENTO ESTATAL NO PRIVADO – 0,3% SOBRE O IMPOSTO APURADO.

44 299 261 056 Contos X 0,3% Estimativa = 132 897 783 Contos.

TOTAL DO INVESTIMENTO ESTATAL NA ÁREA DO DESPORTO – 724 247 783 Contos.

JOGO:

A

REAIS BINGOS MUNICIPAIS:

MUNICÍPIOS – 550.

CUSTOS DE CADA UM BINGO – 500 000 Contos.

500 000 Contos X 550 Bingos = 275 000 000 Contos

INVESTIMENTO ESTATAL (10% DO CAPITAL SOCIAL) – 27 500 000 Contos.

INVESTIMENTO PRIVADO (90% DO CAPITAL SOCIAL) – 247 500 000 Contos.

A

REAIS CASAS DE JOGO:

ALDEIAS, VILAS E CIDADES – 10 217.

CUSTOS DE CADA UMA CASA – 100 000 Contos.

100 000 Contos X 10 217 Casas = 1 021 700 000 Contos

INVESTIMENTO ESTATAL (10% DO CAPITAL SOCIAL) – 102 170 000 Contos.

INVESTIMENTO PRIVADO (90% DO CAPITAL SOCIAL) – 919 530 000 Contos.

A

REAIS CASINOS:

CONCELHOS DE ADMINISTRAÇÃO – 43.

CUSTOS DE CADA UM CASINO – 5 000 000 Contos.

5 000 000 Contos X 43 Casinos = 215 000 000 Contos





INVESTIMENTO ESTATAL (10% DO CAPITAL SOCIAL) – 21 500 000 Contos.

INVESTIMENTO PRIVADO (90% DO CAPITAL SOCIAL) – 193 500 000 Contos.

A

REAL INSTITUTO DO JOGO PORTUGUÊS:

CUSTO DA SEDE – 1 000 000 Contos.

RESERVAS REAIS – 43

CUSTO DE CADA UMA RESERVA REAL – 200 000 Contos.

43 Reservas reais X 200 000 Contos = 8 600 000 Contos.

TOTAL DOS CUSTOS DO REAL INSTITUTO DO JOGO PORTUGUÊS – 9 600 000 Contos

INVESTIMENTO ESTATAL (100% DO CAPITAL SOCIAL) – 9 600 000 Contos.

B

COMPARTICIPAÇÃO NOS INVESTIMENTOS DO JOGO DE INICIATIVA PRIVADA:

ESTIMATIVA DE IMPOSTOS APURADOS PARA A FUNÇÃO ESTADO – 44 299 261 056 Contos.

ESTIMATIVA DE INVESTIMENTO ESTATAL NO PRIVADO – 0,2% SOBRE O IMPOSTO APURADO.

44 299 261 056 Contos X 0,2% Estimativa = 88 598 522 Contos.

TOTAL DO INVESTIMENTO ESTATAL NA ÁREA DO JOGO – 249 368 522 Contos.

HUMANA, NATURAL E UNIVERSAL:

A

#### INSTITUTOS DAS CIÊNCIAS HUMANAS PORTUGUESES:

MUNICÍPIOS – 550.

CUSTOS DE CADA UM INSTITUTO – 1 000 000 Contos.

1 000 000 Contos X 550 Institutos = 550 000 000 Contos

INVESTIMENTO ESTATAL (10% DO CAPITAL SOCIAL) – 55 000 000 Contos.

INVESTIMENTO PRIVADO (90% DO CAPITAL SOCIAL) – 495 000 000 Contos.

A

#### INSTITUTOS DAS CIÊNCIAS NATURAIS PORTUGUESES:

MUNICÍPIOS – 550.

CUSTOS DE CADA UM INSTITUTO – 1 000 000 Contos.

1 000 000 Contos X 550 Institutos = 550 000 000 Contos

INVESTIMENTO ESTATAL (10% DO CAPITAL SOCIAL) – 55 000 000 Contos.

INVESTIMENTO PRIVADO (90% DO CAPITAL SOCIAL) – 495 000 000 Contos.

A

#### INSTITUTOS DAS CIÊNCIAS UNIVERSAIS PORTUGUESES:

MUNICÍPIOS – 550.

CUSTOS DE CADA UM INSTITUTO – 1 000 000 Contos.

1 000 000 Contos X 550 Institutos = 550 000 000 Contos

INVESTIMENTO ESTATAL (10% DO CAPITAL SOCIAL) – 55 000 000 Contos.

INVESTIMENTO PRIVADO (90% DO CAPITAL SOCIAL) – 495 000 000 Contos.

A

REAL INSTITUTO HUMANO PORTUGUÊS:

CUSTO DA SEDE – 1 000 000 Contos.

RESERVAS REAIS – 43

CUSTO DE CADA UMA RESERVA REAL – 200 000 Contos.

43 Reservas reais X 200 000 Contos = 8 600 000 Contos.

TOTAL DOS CUSTOS DO REAL INSTITUTO HUMANO PORTUGUÊS – 9 600 000 Contos

INVESTIMENTO ESTATAL (100% DO CAPITAL SOCIAL) – 9 600 000 Contos.

A

REAL INSTITUTO NATURAL PORTUGUÊS:

CUSTO DA SEDE – 1 000 000 Contos.

RESERVAS REAIS – 43

CUSTO DE CADA UMA RESERVA REAL – 200 000 Contos.

43 Reservas reais X 200 000 Contos = 8 600 000 Contos.



TOTAL DOS CUSTOS DO REAL INSTITUTO NATURAL PORTUGUÊS – 9 600 000 Contos

INVESTIMENTO ESTATAL (100% DO CAPITAL SOCIAL) – 9 600 000 Contos.

A

REAL INSTITUTO UNIVERSAL PORTUGUÊS:

CUSTO DA SEDE – 1 000 000 Contos.

RESERVAS REAIS – 43

CUSTO DE CADA UMA RESERVA REAL – 200 000 Contos.

43 Reservas reais X 200 000 Contos = 8 600 000 Contos.

TOTAL DOS CUSTOS DO REAL INSTITUTO UNIVERSAL PORTUGUÊS – 9 600 000 Contos

INVESTIMENTO ESTATAL (100% DO CAPITAL SOCIAL) – 9 600 000 Contos.

B

COMPARTICIPAÇÃO NOS INVESTIMENTOS DAS CIÊNCIAS HUMANAS, NATURAIS E UNIVERSAIS  
DE INICIATIVA PRIVADA:

ESTIMATIVA DE IMPOSTOS APURADOS PARA A FUNÇÃO ESTADO – 44 299 261 056 Contos.

ESTIMATIVA DE INVESTIMENTO ESTATAL NO PRIVADO – 0,3% SOBRE O IMPOSTO  
APURADO.

44 299 261 056 Contos X 0,3% Estimativa = 132 897 783 Contos.

TOTAL do INVESTIMENTO ESTATAL na ÁREA HUMANA, NATURAL, UNIVERSAL –

326 697 783 Contos.

## RELIGIÃO:

C

### REAIS IGREJAS PAROQUIAIS:

ALDEIAS, VILAS E CIDADES – 10 217.

ESTIMATIVA DE INVESTIMENTO E REABILITAÇÃO – 70% SOBRE AS IGREJAS.

10 217 Igrejas X 70% Estimativa = 7 152 Igrejas.

CUSTOS DE CADA UMA IGREJA – 300 000 Contos.

300 000 Contos X 7 152 Igrejas = 2 145 600 000 Contos.

INVESTIMENTO ESTATAL (10% DO CAPITAL SOCIAL) – 214 560 000 Contos.

INVESTIMENTO PRIVADO (90% DO CAPITAL SOCIAL) – 1 931 040 000 Contos.

C

### REAIS IGREJAS MATRIZES MUNICIPAIS:

MUNICÍPIOS – 550.

ESTIMATIVA DE INVESTIMENTO E REABILITAÇÃO – 70% SOBRE AS IGREJAS.

550 Igrejas X 70% Estimativa = 385 Igrejas.

CUSTOS DE CADA UMA IGREJA – 1 000 000 Contos.

1 000 000 Contos X 385 Igrejas = 385 000 000 Contos

INVESTIMENTO ESTATAL (10% DO CAPITAL SOCIAL) – 38 500 000 Contos.

INVESTIMENTO PRIVADO (90% DO CAPITAL SOCIAL) – 346 500 000 Contos.

C

#### SANTUÁRIOS DOS ENTES QUERIDOS:

ALDEIAS, VILAS E CIDADES – 10 217.

ESTIMATIVA DE INVESTIMENTO E REABILITAÇÃO – 70% SOBRE OS SANTUÁRIOS.

10 217 Santuários X 70% Estimativa = 7 152 Santuários.

CUSTOS DE CADA UM SANTUÁRIO – 100 000 Contos.

100 000 Contos X 7 152 Santuários = 715 200 000 Contos.

INVESTIMENTO ESTATAL (10% DO CAPITAL SOCIAL) – 71 520 000 Contos.

INVESTIMENTO PRIVADO (90% DO CAPITAL SOCIAL) – 643 680 000 Contos.

C

#### REAIS CENTROS TEOLÓGICOS: (CENTROS PAROQUIAIS)

ALDEIAS, VILAS E CIDADES – 10 217.

ESTIMATIVA DE INVESTIMENTO E REABILITAÇÃO – 70% SOBRE OS CENTROS.

10 217 Centros X 70% Estimativa = 7 152 Centros.

CUSTOS DE CADA UM CENTRO – 50 000 Contos.

50 000 Contos X 7 152 Centros = 357 600 000 Contos

INVESTIMENTO ESTATAL (10% DO CAPITAL SOCIAL) – 35 760 000 Contos.

INVESTIMENTO PRIVADO (90% DO CAPITAL SOCIAL) – 321 840 000 Contos.

A

REAL INSTITUTO DA RELIGIÃO PORTUGUÊS:

CUSTO DA SEDE – 1 000 000 Contos.

RESERVAS REAIS – 43

CUSTO DE CADA UMA RESERVA REAL – 200 000 Contos.

43 Reservas reais X 200 000 Contos = 8 600 000 Contos.

TOTAL DOS CUSTOS DO REAL INSTITUTO DA RELIGIÃO PORTUGUÊS – 9 600 000 Contos

INVESTIMENTO ESTATAL (100% DO CAPITAL SOCIAL) – 9 600 000 Contos.

B

COMPARTICIPAÇÃO NOS INVESTIMENTOS DE INICIATIVA PRIVADA:

ESTIMATIVA DE IMPOSTOS APURADOS PARA A FUNÇÃO ESTADO – 44 299 261 056 Contos.

ESTIMATIVA DE INVESTIMENTO ESTATAL NO PRIVADO – 0,2% SOBRE O IMPOSTO APURADO.

44 299 261 056 Contos X 0,2% Estimativa = 88 598 522 Contos.

TOTAL do INVESTIMENTO ESTATAL na ÁREA DA RELIGIÃO – 458 538 522 Contos.

DUCADOS:

A

INFRA-ESTRUTURAS DOS DUCADOS:

MUNICÍPIOS – 550.

ESTIMATIVA DE INVESTIMENTO E REABILITAÇÃO – 70% SOBRE OS DUCADOS.

550 Ducados X 70% Estimativa = 385 Ducados.

CUSTO DE CADA UM DUCADO – 1 000 000 Contos.

1 000 000 Contos X 385 Ducados = 385 000 000 Contos

INVESTIMENTO ESTATAL (100% DO CAPITAL SOCIAL) – 385 000 000 Contos.

COMPARTICIPAÇÃO PARA A DÍVIDA EXTERNA ESTATAL – 20% DO VALOR DO IMPOSTO APURADO:

ESTIMATIVA DO IMPOSTO FUNÇÃO ESTADO APURADO ANUALMENTE – 44 299 261 056 Contos.

COMPARTICIPAÇÃO – 20% DO IMPOSTO APURADO.

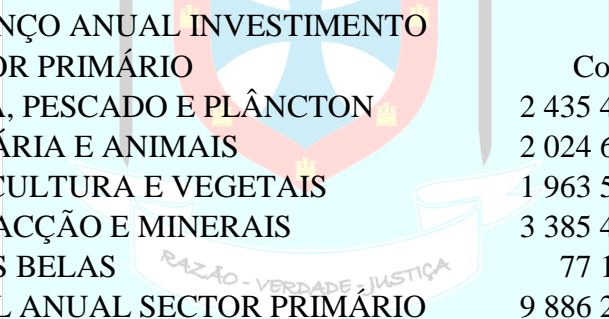
44 299 261 056 Contos X 20% Imposto = 8 859 852 211 Contos

FUNÇÃO ESTADO

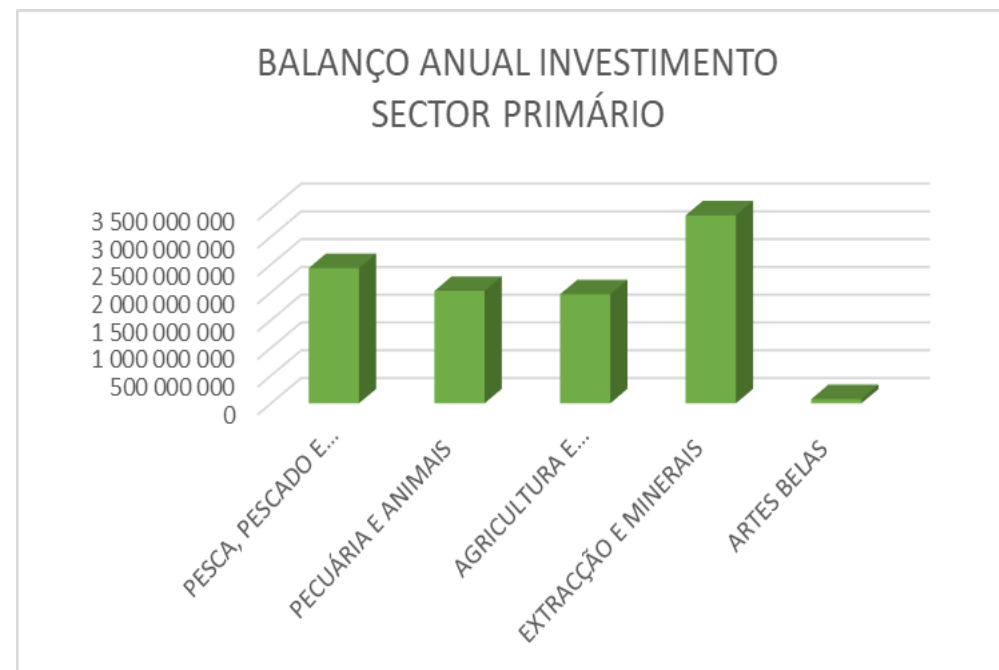
TOTAL DAS VERBAS REALIZADAS COM INVESTIMENTOS DA FUNÇÃO ESTADO A 17 651 954 710 Contos.



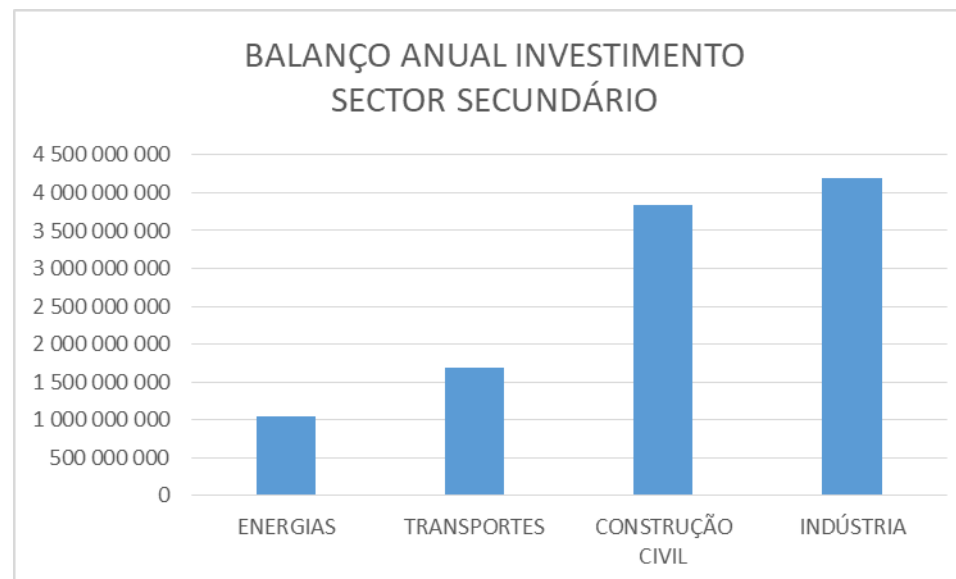
TOTAL DAS VERBAS REALIZADAS COM INVESTIMENTOS DA FUNÇÃO ESTADO B	6 423 392 854 Contos.
TOTAL DAS VERBAS REALIZADAS COM INVESTIMENTOS DA FUNÇÃO ESTADO C	11 752 478 915 Contos.
TOTAL DA COMPARTICIPAÇÃO PARA A DIVIDA EXTERNA	8 859 852 211 Contos.
TOTAL DAS VERBAS REALIZADAS COM INVESTIMENTOS E DIVIDA	44 687 678 690 Contos.
TOTAL DA ESTIMATIVA DO IMPOSTO APURADO DA FUNÇÃO ESTADO	44 299 261 056 Contos.



BALANÇO ANUAL INVESTIMENTO	
SECTOR PRIMÁRIO	Contos
PESCA, PESCADO E PLÂNCTON	2 435 470 186
PECUÁRIA E ANIMAIS	2 024 610 318
AGRICULTURA E VEGETAIS	1 963 508 311
EXTRACÇÃO E MINERAIS	3 385 450 526
ARTES BELAS	77 191 401
TOTAL ANUAL SECTOR PRIMÁRIO	9 886 230 742



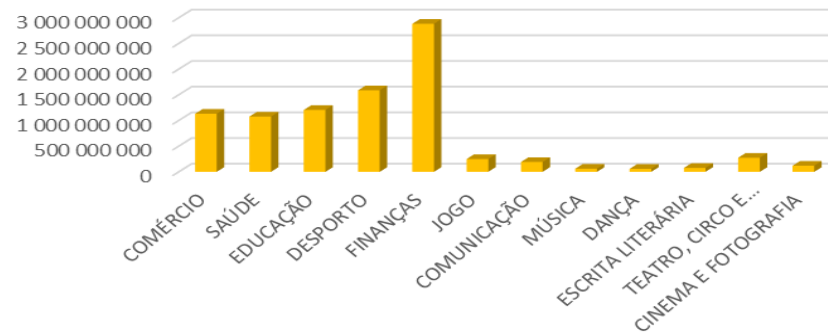
<div> <div></div> <div> <div></div> <div> <div></div> <div></div> </div> </div> </div>	
SECTOR SECUNDÁRIO	Contos
ENERGIAS	1 046 542 611
TRANSPORTES	1 681 540 015
CONSTRUÇÃO CIVIL	3 836 205 966
INDÚSTRIA	4 201 328 621
TOTAL ANUAL SECTOR SECUNDÁRIO	10 765 617 213

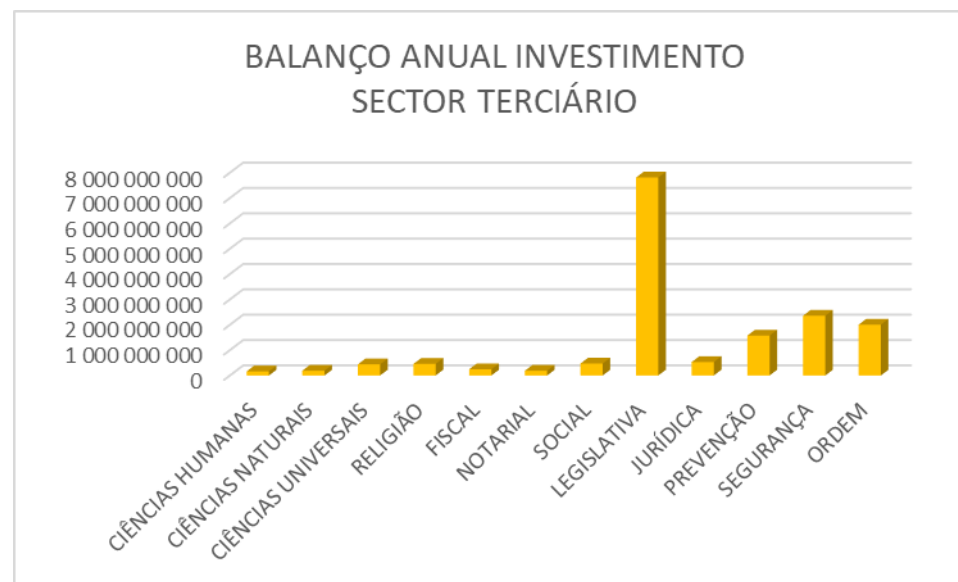


SECTOR TERCIÁRIO	Contos
COMÉRCIO	1 131 434 711
SAÚDE	1 076 772 972
EDUCAÇÃO	1 204 511 305
DESPORTO	1 586 607 783
FINANÇAS	2 882 010 278
JOGO	249 368 522
COMUNICAÇÃO	191 568 522
MÚSICA	61 841 401
DANÇA	58 791 401
ESCRITA LITERÁRIA	76 191 401
TEATRO, CIRCO E TAUROMAQUIA	274 876 401

CINEMA E FOTOGRAFIA	118 691 401
CIÊNCIAS HUMANAS	163 490 909
CIÊNCIAS NATURAIS	190 990 908
CIÊNCIAS UNIVERSAIS	438 490 907
RELIGIÃO	458 538 522
FISCAL	242 966 174
NOTARIAL	186 232 840
SOCIAL	471 866 174
LEGISLATIVA	7 811 099 261
JURÍDICA	530 299 261
PREVENÇÃO	1 573 832 595
SEGURANÇA	2 355 532 594
ORDEM	2 003 832 594
TOTAL ANUAL SECTOR TERCIÁRIO	25 339 838 837

BALANÇO ANUAL INVESTIMENTO  
SECTOR TERCIÁRIO





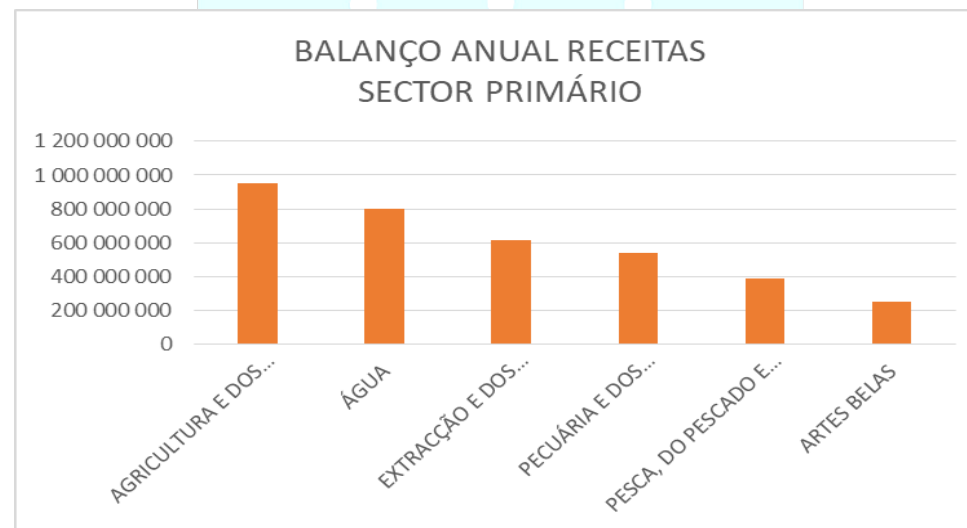
**BALANÇO ANUAL DOS REAIS INSTITUTOS PORTUGUESES E DOS ÓRGÃOS DE SOBERANIA  
NO ÂMBITO  
DOS DIPLOMAS DOS SECTORES MINISTERIAIS PORTUGUESES  
E DA LEGISLAÇÃO COMPLEMENTAR AO REAL CÓDIGO DO PROCESSO PENAL MONÁRQUICO  
PORTUGUÊS**

**BALANÇO ANUAL RECEITAS  
SECTOR PRIMÁRIO**

Contos

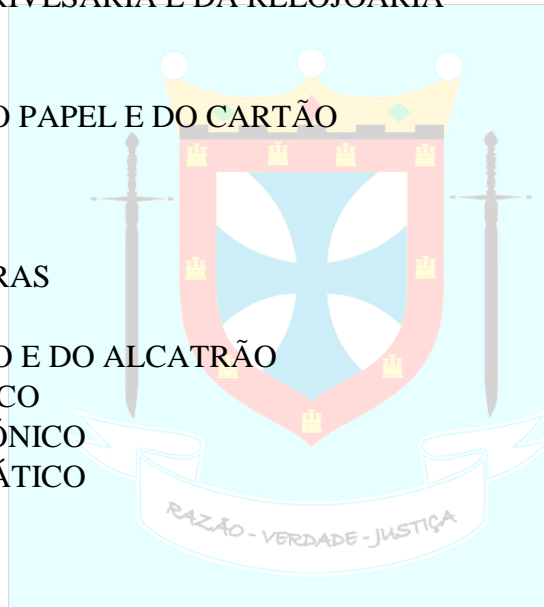
Profissionais

AGRICULTURA E DOS VEGETAIS	953 840 875	21 029
ÁGUA	801 476 000	20 986
EXTRACÇÃO E DOS MINERAIS	611 723 875	20 986
PECUÁRIA E DOS ANIMAIS	539 279 000	21 029
PESCA, DO PESCADO E DO PLÂNCTON	385 989 125	20 986
ARTES BELAS	248 557 400	5 676
TOTAL SECTOR PRIMÁRIO	3 540 866 275	110 692



SECTOR SECUNDÁRIO	Contos	Profissionais
BORRACHA	478 840 625	5 676
CERA	235 632 000	5 676
CERÂMICA	330 988 250	5 676
CONSTRUÇÃO CIVIL	2 232 060 000	31 479

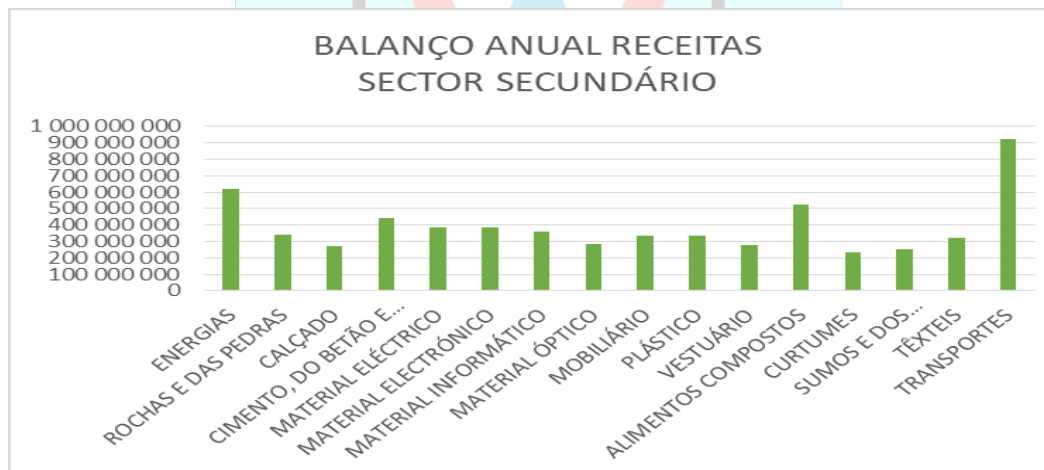
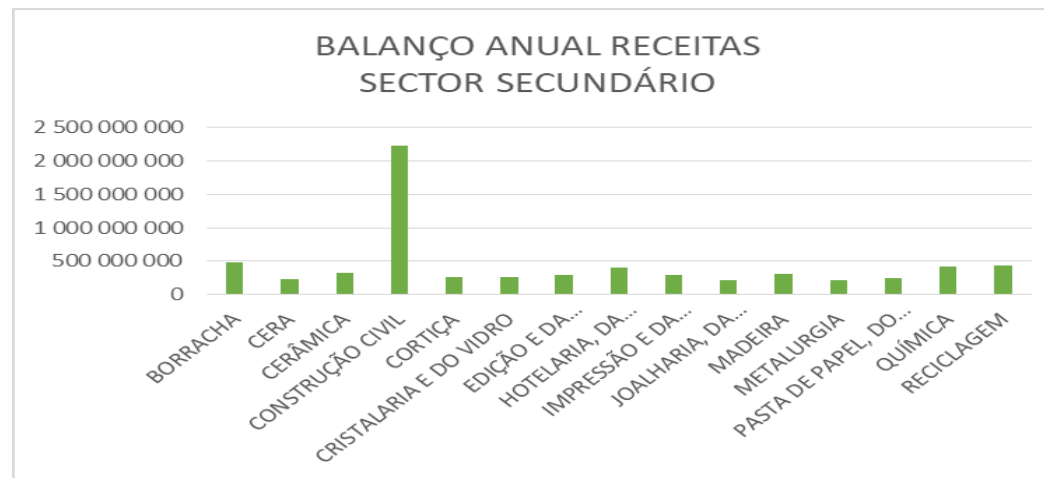
CORTIÇA	261 843 250	5 676
CRISTALARIA E DO VIDRO	257 714 500	5 676
EDIÇÃO E DA REPRODUÇÃO	301 674 250	5 676
HOTELARIA, DA RESTAURAÇÃO E DA PANIFICAÇÃO	410 961 000	7 482
IMPRESSÃO E DA ENCADERNAÇÃO	290 857 000	5 676
JOALHARIA, DA OURIVESARIA E DA RELOJOARIA	211 435 000	5 676
MADEIRA	313 914 500	5 676
METALURGIA	211 638 500	5 676
PASTA DE PAPEL, DO PAPEL E DO CARTÃO	239 925 750	5 676
QUÍMICA	420 664 625	5 676
RECICLAGEM	432 752 000	7 482
ENERGIAS	619 196 000	5 676
ROCHAS E DAS PEDRAS	343 033 250	5 676
CALÇADO	273 970 750	5 676
CIMENTO, DO BETÃO E DO ALCATRÃO	440 190 750	5 676
MATERIAL ELÉCTRICO	383 980 750	5 676
MATERIAL ELECTRÓNICO	382 977 000	5 676
MATERIAL INFORMÁTICO	362 902 000	5 676
MATERIAL ÓPTICO	283 405 000	5 676
MOBILIÁRIO	335 997 000	5 676
PLÁSTICO	331 992 000	5 676
VESTUÁRIO	275 340 250	5 676
ALIMENTOS COMPOSTOS	527 311 750	5 676
CURTUMES	235 426 750	5 676
SUMOS E DOS REFRIGERANTES	249 083 250	5 676
TÊXTEIS	319 340 250	5 676
TRANSPORTES	925 152 875	3 784



TOTAL SECTOR SECUNDÁRIO

12 920 200 875

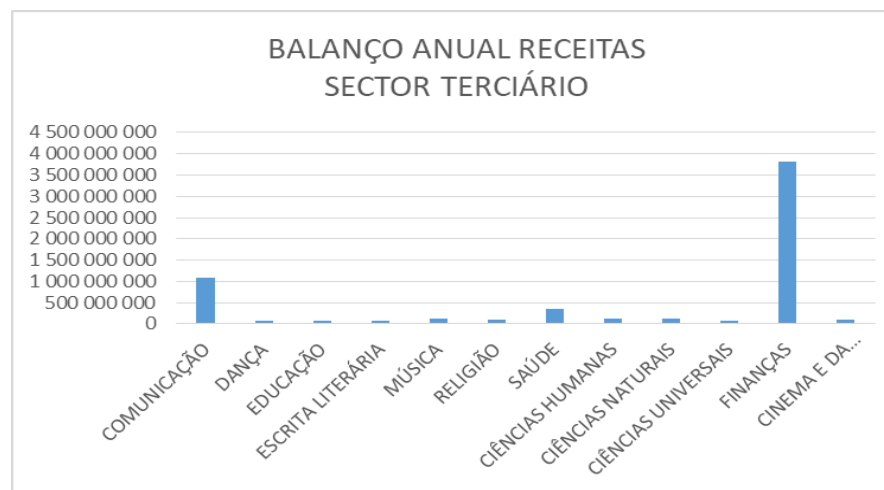
203 479



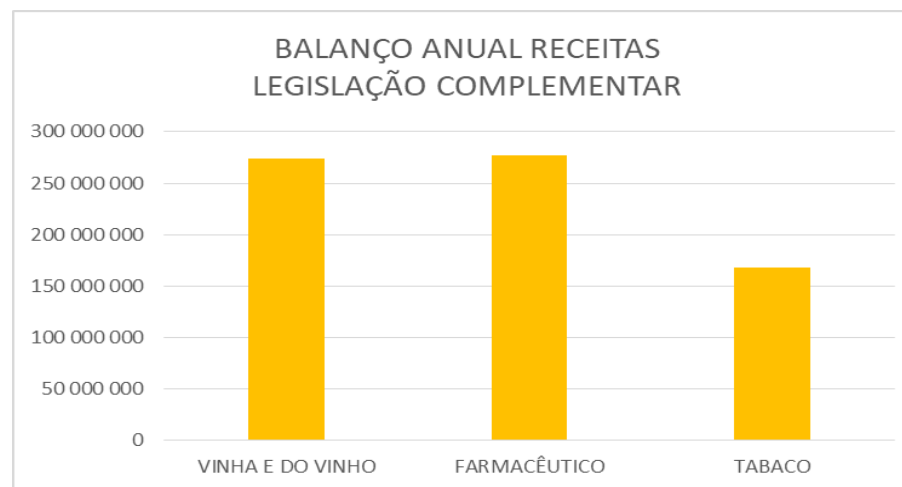


SECTOR TERCIÁRIO	Contos	Profissionais
COMUNICAÇÃO	1 083 129 625	5 676
DANÇA	76 564 900	5 676
EDUCAÇÃO	65 235 250	3 827
ESCRITA LITERÁRIA	81 499 900	5 676
MÚSICA	125 293 650	5 676
RELIGIÃO	90 032 750	5 676
SAÚDE	341 809 250	3 827
CIÊNCIAS HUMANAS	135 150 250	5 676
CIÊNCIAS NATURAIS	135 150 250	5 676
CIÊNCIAS UNIVERSAIS	85 650 250	5 676
FINANÇAS	3 820 457 750	3 827
CINEMA E DA FOTOGRAFIA	110 646 650	5 676
COMÉRCIO	5 842 213 875	31 479
DESPORTO	427 528 125	3 827
JOGO	667 555 125	5 676
TEATRO, DO CIRCO E DA TAUROMAQUIA	89 121 400	5 676
FISCAIS	22 616 750	0
JURÍDICOS	32 825 000	0
LEGISLATIVOS	22 825 000	0
MILITARES	24 431 000	0
NOTARIAL	20 416 000	0
POLICIAIS	24 431 000	0
SAPADORES	24 431 000	0
SOCIAIS	84 431 000	0
TOTAL SECTOR TERCIÁRIO	13 433 445 750	109 223

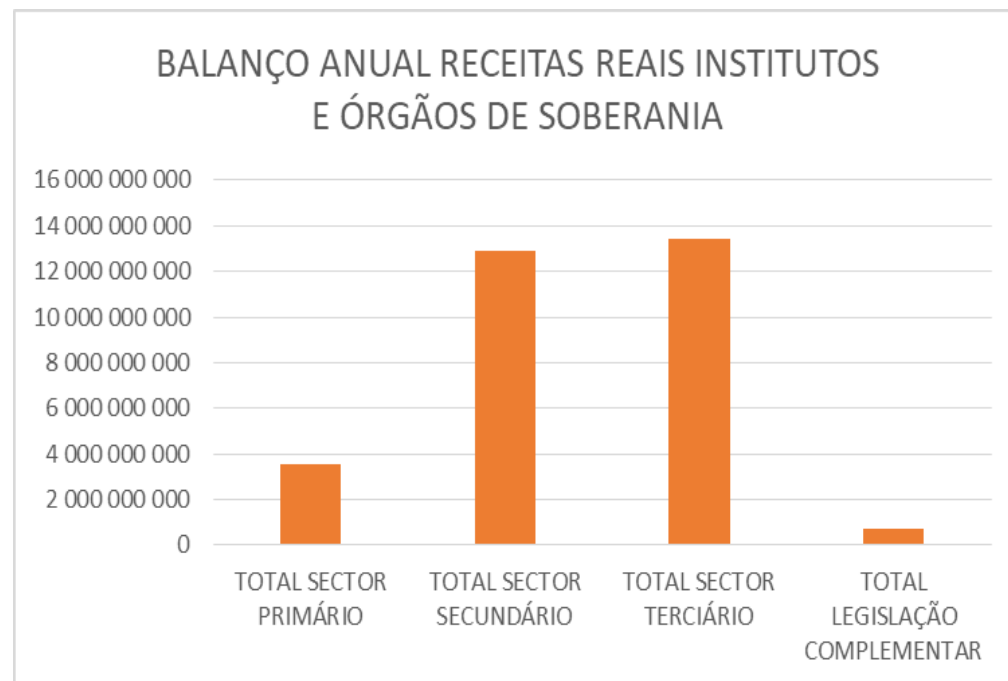




LEGISLAÇÃO COMPLEMENTAR	Contos	Profissionais
VINHA E DO VINHO	274 270 500	5 676
FARMACÊUTICO	277 203 125	3 827
TABACO	167 628 000	1 247
TOTAL LEGISLAÇÃO COMPLEMENTAR	719 101 625	10 750



TOTAIS REAIS INSTITUTOS E ÓRGÃOS DE SOBERANIA	Contos	Profissionais
TOTAL SECTOR PRIMÁRIO	3 540 866 275	110 692
TOTAL SECTOR SECUNDÁRIO	12 920 200 875	203 479
TOTAL SECTOR TERCIÁRIO	13 433 445 750	109 223
TOTAL LEGISLAÇÃO COMPLEMENTAR	719 101 625	10 750
TOTAIS REAIS INSTITUTOS E ÓRGÃOS DE SOBERANIA	30 613 614 525	434 144

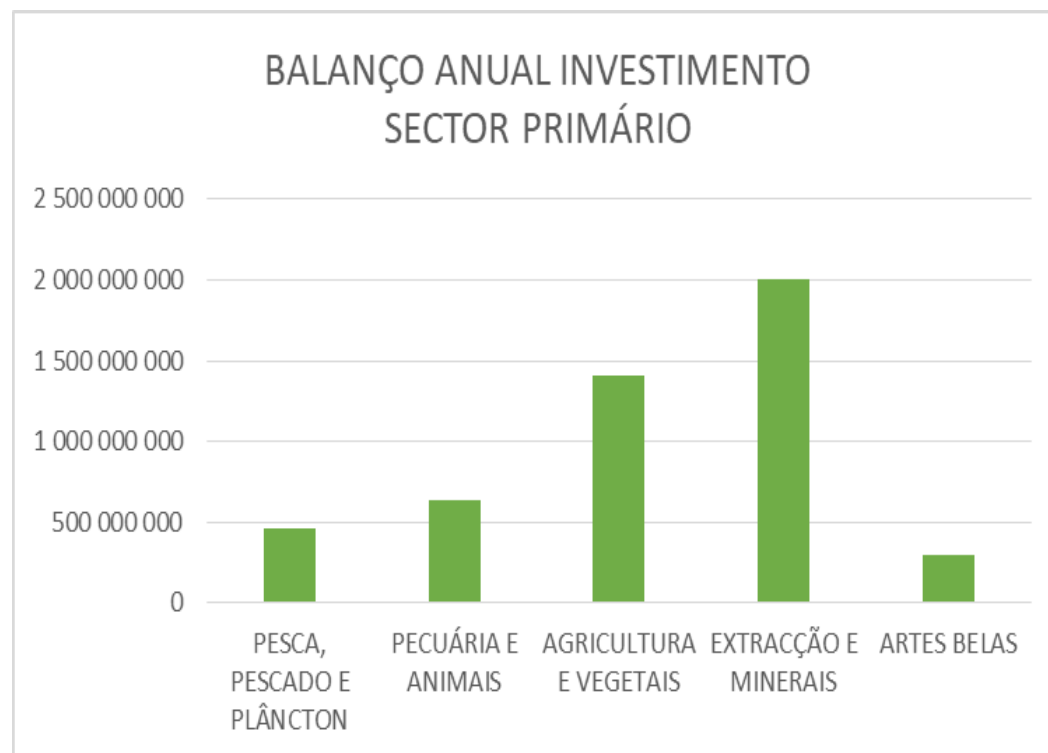


**BALANÇO ANUAL INVESTIMENTO  
SECTOR PRIMÁRIO**

PESCA, PESCADO E PLÂNCTON  
 PECUÁRIA E ANIMAIS  
 AGRICULTURA E VEGETAIS  
 EXTRACÇÃO E MINERAIS  
 ARTES BELAS  
 TOTAL SECTOR PRIMÁRIO

**Contos**

461 989 125  
 636 279 000  
 1 412 840 875  
 2 003 699 875  
 299 390 733  
 4 814 199 608



**SECTOR SECUNDÁRIO**

ENERGIAS

TRANSPORTES

CONSTRUÇÃO CIVIL

INDÚSTRIA

**TOTAL SECTOR SECUNDÁRIO**

Contos

408 696 000

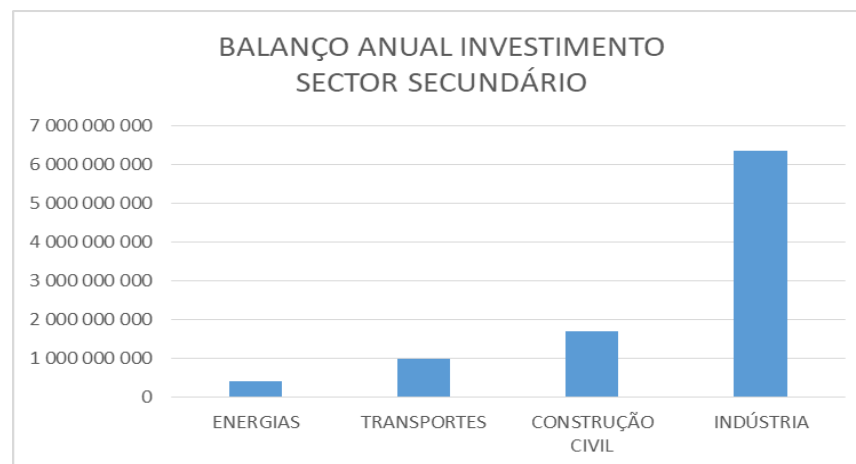
998 152 875

1 714 560 000

6 365 792 000

9 487 200 875

RAZÃO - VERDADE - JUSTIÇA



**SECTOR TERCIÁRIO**

COMÉRCIO

SAÚDE

EDUCAÇÃO

DESPORTO

FINANÇAS

JOGO

COMUNICAÇÃO

MÚSICA

DANÇA

ESCRITA LITERÁRIA

TEATRO, CIRCO E TAUROMAQUIA

CINEMA E FOTOGRAFIA

CIÊNCIAS HUMANAS

CIÊNCIAS NATURAIS



**Contos**

6 351 213 875

971 809 250

864 235 250

405 528 125

3 381 457 750

54 555 125

1 085 129 625

108 626 983

77 898 233

78 833 233

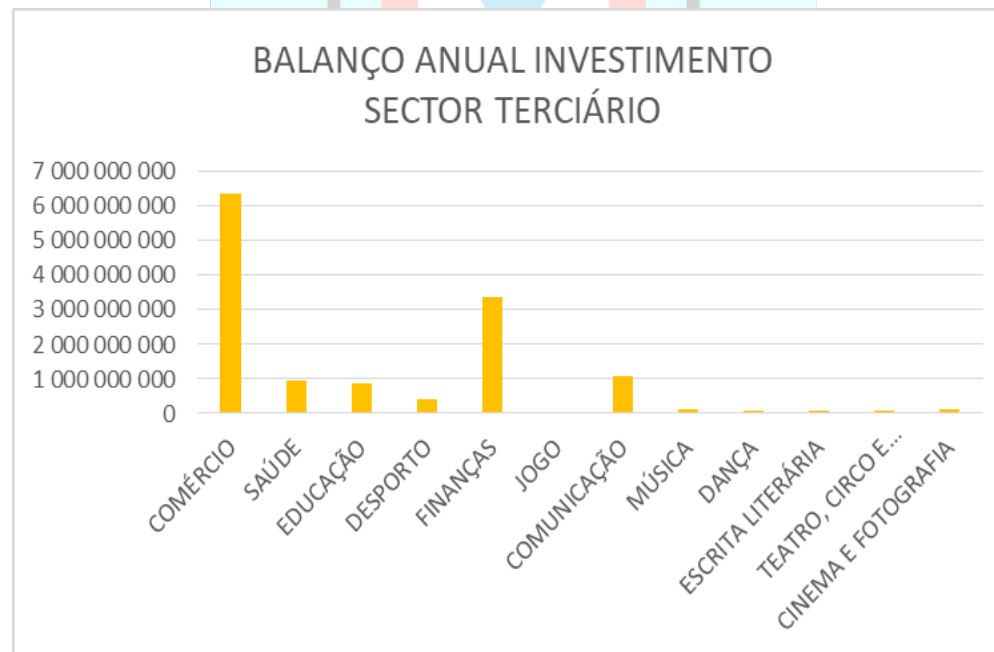
90 454 734

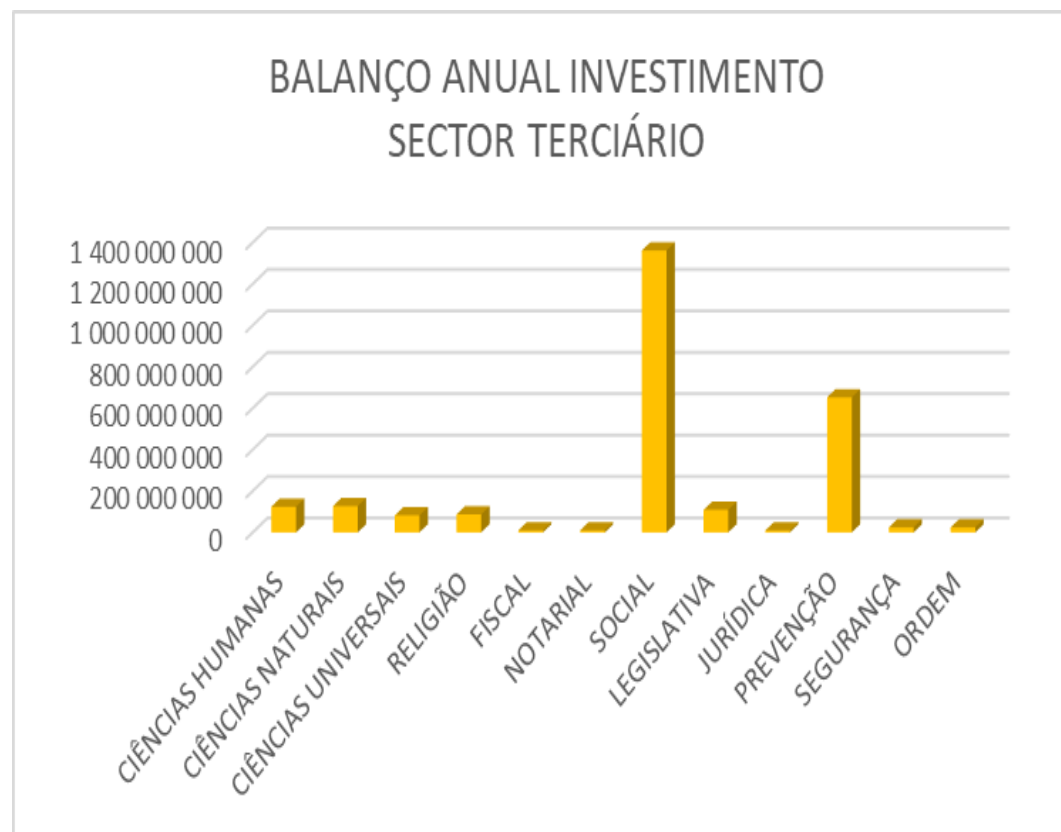
105 979 984

124 150 250

127 150 250

CIÊNCIAS UNIVERSAIS	82 650 250
RELIGIÃO	87 032 750
FISCAL	9 616 750
NOTARIAL	9 416 000
SOCIAL	1 361 431 000
LEGISLATIVA	108 825 000
JURÍDICA	9 825 000
PREVENÇÃO	651 431 000
SEGURANÇA	24 431 000
ORDEM	24 431 000
TOTAL SECTOR TERCIÁRIO	16 196 112 417

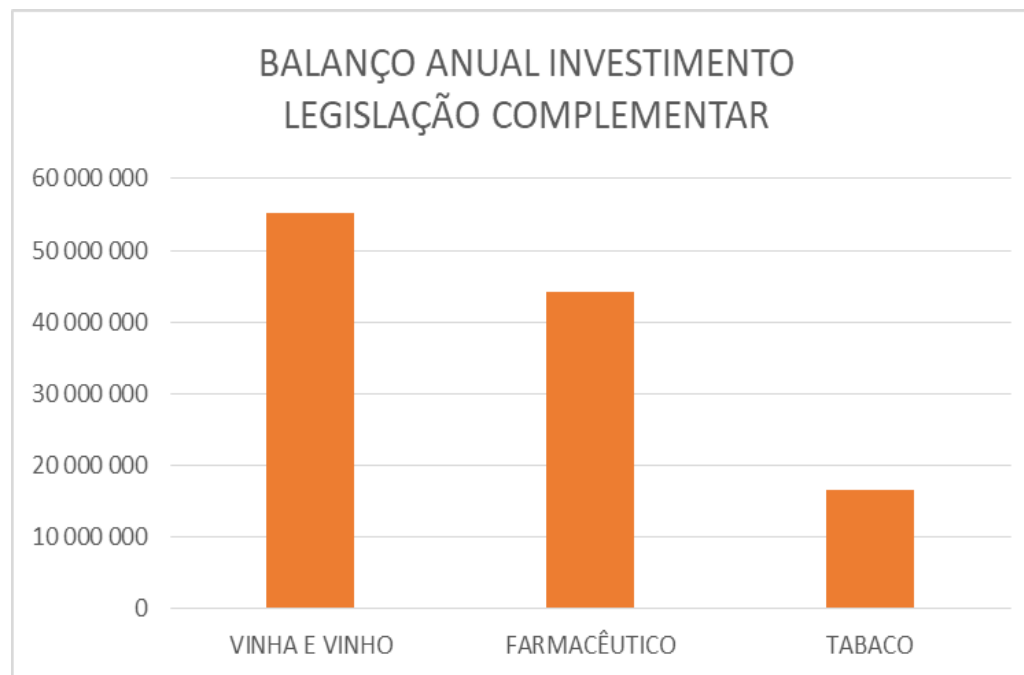




LEGISLAÇÃO COMPLEMENTAR  
 VINHA E VINHO  
 FARMACÊUTICO  
 TABACO

Contos  
 55 270 500  
 44 203 125  
 16 628 000



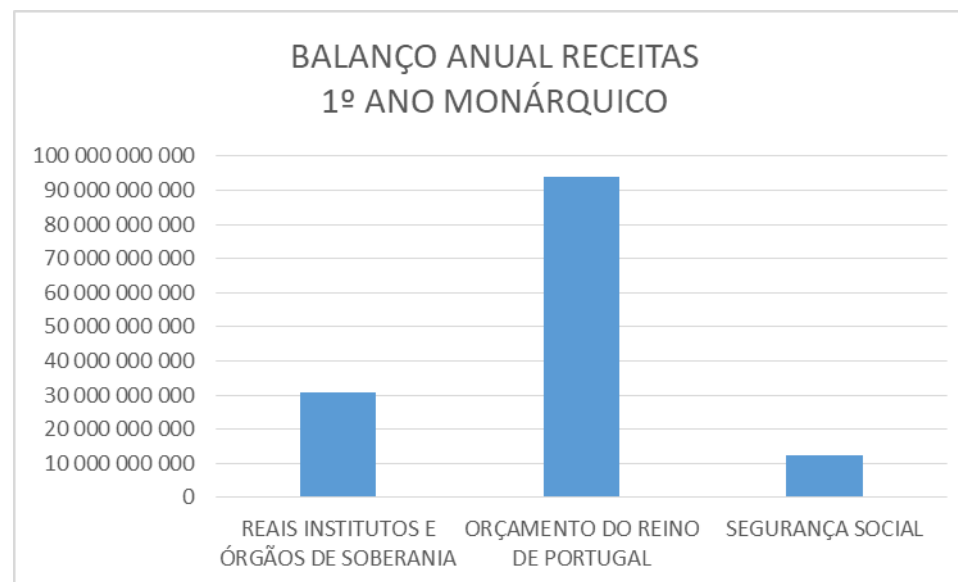


BALANÇO ANUAL INVESTIMENTO  
 SECTOR PRIMÁRIO  
 SECTOR SECUNDÁRIO  
 SECTOR TERCIÁRIO  
 LEGISLAÇÃO COMPLEMENTAR  
 TOTAL BALANÇO ANUAL INVESTIMENTO

Contos  
 4 814 199 608  
 9 487 200 875  
 16 196 112 417  
 116 101 625  
 30 613 614 525



BALANÇO RECEITAS 1º ANO MONÁRQUICO	Contos
REAIS INSTITUTOS E ÓRGÃOS DE SOBERANIA	30 613 614 525
ORÇAMENTO DO REINO DE PORTUGAL	94 076 763 242
SEGURANÇA SOCIAL	12 329 960 984
TOTAL 1º ANO MONÁRQUICO	137 020 338 751



**BALANÇO ANUAL INVESTIMENTO 1º ANO MONÁRQUICO**

**SECTOR PRIMÁRIO**

**PESCA, PESCADO E PLÂNCTON**

**PECUÁRIA E ANIMAIS**

**AGRICULTURA E VEGETAIS**

**EXTRACÇÃO E MINERAIS**

**ARTES BELAS**

**TOTAL SECTOR PRIMÁRIO**

**Contos**

2 897 459 311

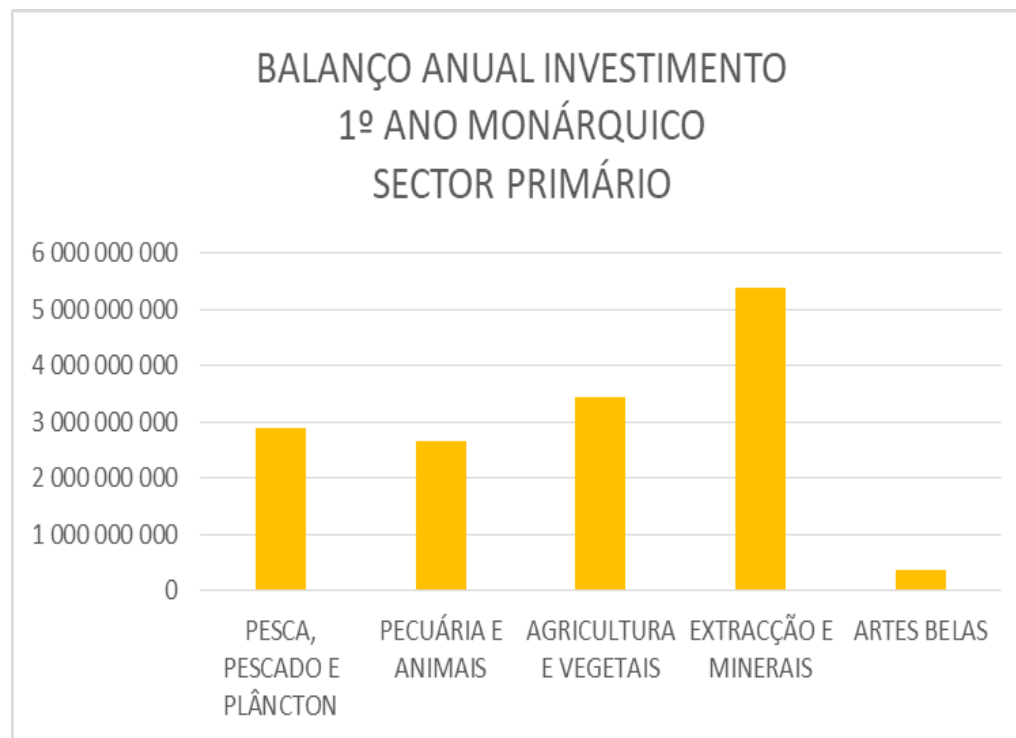
2 660 889 318

3 434 399 998

5 389 150 401

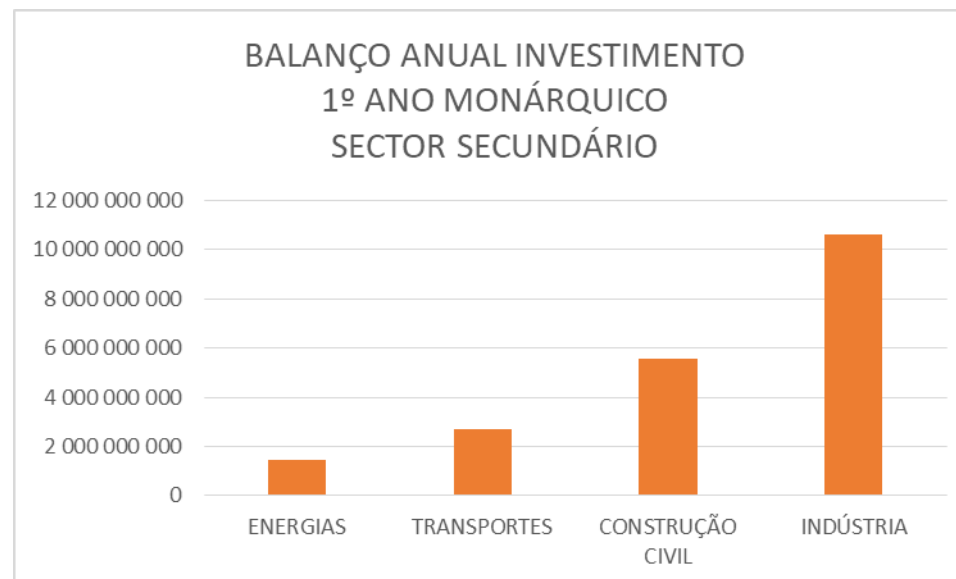
376 582 134

14 758 481 162



**SECTOR SECUNDÁRIO**

ENERGIAS	1 455 238 611
TRANSPORTES	2 679 692 890
CONSTRUÇÃO CIVIL	5 550 765 966
INDÚSTRIA	10 625 171 434
<b>TOTAL SECTOR SECUNDÁRIO</b>	<b>20 310 868 901</b>



**SECTOR TERCIÁRIO**

COMÉRCIO

SAÚDE

EDUCAÇÃO

DESPORTO

FINANÇAS

JOGO

COMUNICAÇÃO

MÚSICA

DANÇA

ESCRITA LITERÁRIA

TEATRO, CIRCO E TAUROMAQUIA

Contos

7 482 648 586

2 048 582 222

2 068 746 555

1 992 135 908

6 263 468 028

303 923 647

1 276 698 147

170 468 384

136 689 634

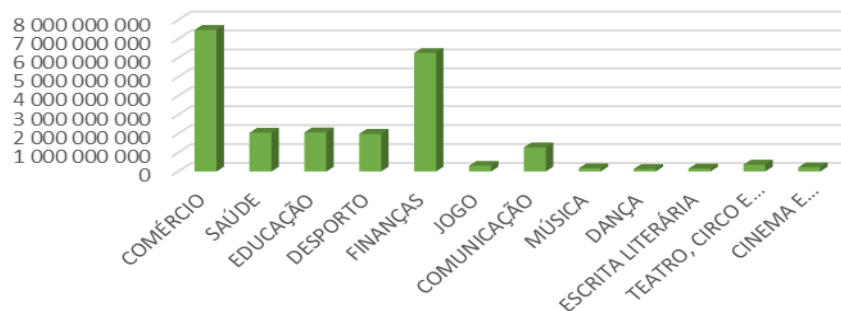
155 024 634

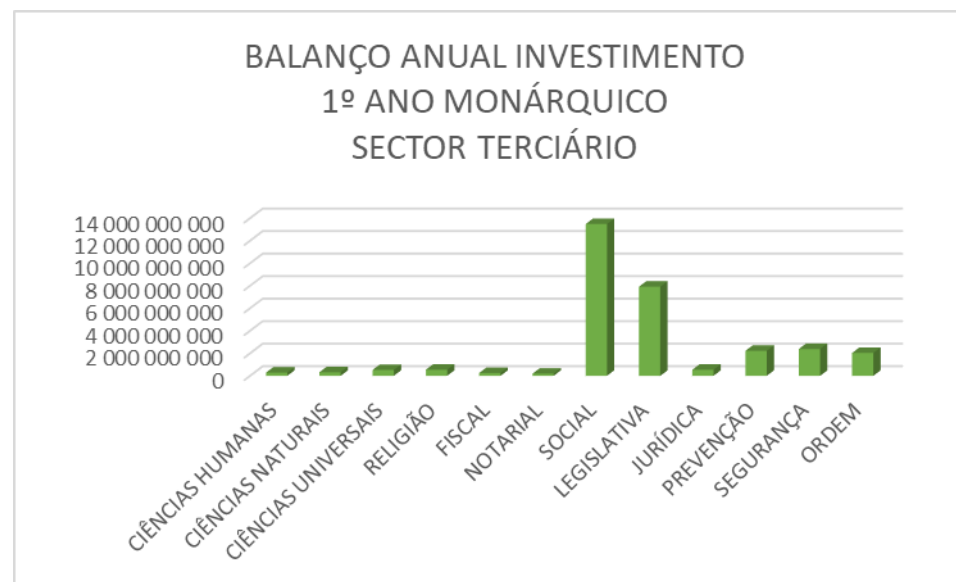
365 331 135

CINEMA E FOTOGRAFIA	224 671 385
CIÊNCIAS HUMANAS	287 641 159
CIÊNCIAS NATURAIS	318 141 158
CIÊNCIAS UNIVERSAIS	521 141 157
RELIGIÃO	545 571 272
FISCAL	252 582 924
NOTARIAL	195 648 840
SOCIAL	13 482 727 726
LEGISLATIVA	7 919 924 261
JURÍDICA	540 124 261
PREVENÇÃO	2 225 263 595
SEGURANÇA	2 379 963 594
ORDEM	2 028 263 594
TOTAL SECTOR TERCIÁRIO	53 185 381 806



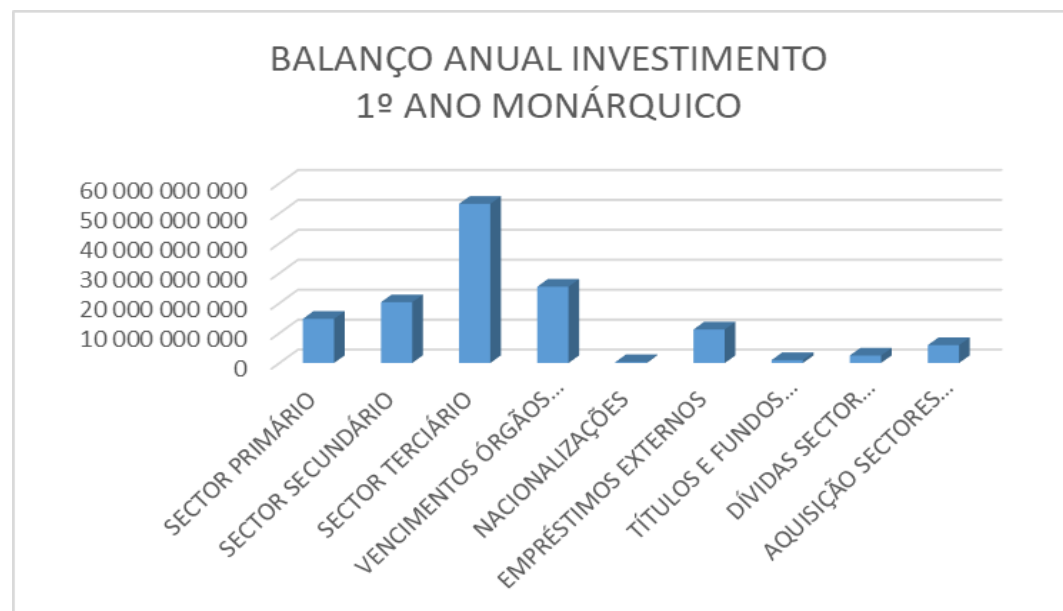
BALANÇO ANUAL INVESTIMENTO  
1º ANO MONÁRQUICO  
SECTOR TERCIÁRIO





BALANÇO ANUAL INVESTIMENTO 1º ANO MONÁRQUICO  
 SECTOR PRIMÁRIO  
 SECTOR SECUNDÁRIO  
 SECTOR TERCIÁRIO  
 VENCIMENTOS ÓRGÃOS SOBERANIA  
 NACIONALIZAÇÕES  
 EMPRÉSTIMOS EXTERNOS  
 TÍTULOS E FUNDOS ESTATAIS  
 DÍVIDAS SECTOR PRIVADO  
 AQUISIÇÃO SECTORES ECONOMIA  
 BALANÇO ANUAL INVESTIMENTO

Contos  
 14 758 481 162  
 20 310 868 901  
 53 185 381 806  
 25 500 376 308  
 312 720 000  
 11 214 830 396  
 1 000 000 000  
 2 500 000 000  
 6 000 000 000  
 134 782 658 573



**ORÇAMENTO DO REINO DE PORTUGAL**  
**PARA O PRIMEIRO ANO MONÁRQUICO**  
**APROVADO E PROMULGADO**  
**EM ONZE DE FEVEREIRO DO ANO DOIS MIL E ONZE**  
**POR**  
**SUA MAJESTADE,**  
**EL REI SUPREMO O IMPERADOR,**  
**DOM FILIPE ARMANDO CORREIA SANTOS.**



# ÍNDICE

## ORÇAMENTO DO REINO DE PORTUGAL PARA O PRIMEIRO ANO MONÁRQUICO:

ORÇAMENTO DO REINO DE PORTUGAL PARA O PRIMEIRO ANO MONÁRQUICO – 1:

MATÉRIA PRIMEIRA – ORÇAMENTO DO REINO DE PORTUGAL – 2.

MATÉRIA SEGUNDA – ESTADO – 16.

MATÉRIA TERCEIRA – CUSTOS E ENCARGOS ESTATAIS – 81.

MATÉRIA QUARTA – RECEITAS E PROVEITOS ESTATAIS – 87.

CAPÍTULO PRIMEIRO – IMPOSTOS – 87.

CAPÍTULO SEGUNDO – PRODUTIVIDADE – 101.

CAPÍTULO TERCEIRO – PRIVATIZAÇÕES – 113.

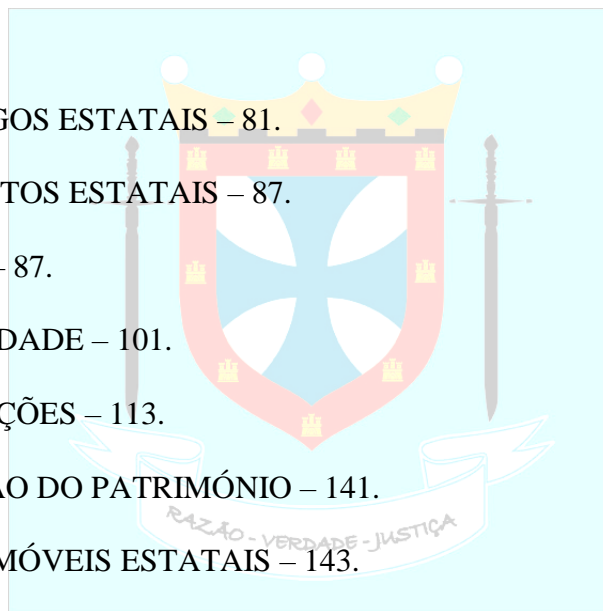
CAPÍTULO QUARTO – APROPRIAÇÃO DO PATRIMÓNIO – 141.

CAPÍTULO QUINTO – RENDAS DE IMÓVEIS ESTATAIS – 143.

CAPÍTULO SEXTO – JUROS DE INVESTIMENTO ESTATAL – 143.

CAPÍTULO SÉTIMO – EMPRÉSTIMOS CONCEDIDOS – 143.

MATÉRIA QUINTA – SEGURANÇA SOCIAL – 145.



MATÉRIA SEXTA – PLANO DE DESENVOLVIMENTO, PROGRESSO E FUTURO DO REINO DE PORTUGAL PARA O PRIMEIRO ANO MONÁRQUICO – 158.

CAPÍTULO PRIMEIRO – NATUREZA – 158.

CAPÍTULO SEGUNDO – CIENTÍFICO E ARTÍSTICO – 178.

CAPÍTULO TERCEIRO – PATRIMÓNIO ARQUITECTÓNICO – 180.

CAPÍTULO QUARTO – FUNÇÃO ESTADO – 182.

MATÉRIA SÉTIMA – BALANÇO ANUAL DOS REAIS INSTITUTOS PORTUGUESES E DOS ÓRGÃOS DE SOBERANIA NO ÂMBITO DOS DIPLOMAS DOS SECTORES MINISTERIAIS PORTUGUESES E DA LEGISLAÇÃO COMPLEMENTAR AO REAL CÓDIGO DO PROCESSO PENAL MONÁRQUICO PORTUGUÊS – 301.

MATÉRIA OITAVA – BALANÇO ANUAL DO PRIMEIRO ANO MONÁRQUICO – 314.

ÍNDICE – 321.

